


Universidad Politécnica de Texcoco
Estado de Situación Financiera Detallado - LDF
Al 30 de Septiembre de 2022 y 2021

Concepto	2022	2021	Concepto	2022	2021
ACTIVO			PASIVO		
Activo Circulante			Pasivo Circulante		
a. Efectivo y Equivalentes (a=a1+a2+a3+a4+a5+a6+a7)	1,059,108.84	408,205.98	a. Cuentas por Pagar a Corto Plazo (a=a1+a2+a3+a4+a5+a6+a7+a8+a9)	592,044.18	2,181,234.34
a1) Efectivo	30,000.00	30,000.00	a1) Servicios Personales por Pagar a Corto Plazo		
a2) Bancos/Tesorería	1,029,108.84	378,205.98	a2) Proveedores por Pagar a Corto Plazo	243,298.01	1,899,444.06
a3) Bancos/Depositos y Otros			a3) Contratistas por Obras Públicas por Pagar a Corto Plazo		
a4) Inversiones Temporales (hasta 3 meses)			a4) Participaciones y Aportaciones por Pagar a Corto Plazo		
a5) Fondos con Afectación Específica			a5) Transferencias Otorgadas por Pagar a Corto Plazo		
a6) Depósitos de Fondos de Terceros en Garantía y/o Administración			a6) Intereses, Comisiones y Otros Gastos de la Deuda Pública por Pagar a Corto Plazo		
a7) Otros Efectivos y Equivalentes			a7) Retenciones y Contribuciones por Pagar a Corto Plazo	314,779.39	230,702.39
b. Derechos a Recibir Efectivo o Equivalentes (b=b1+b2+b3+b4+b5+b6+b7)	22,619,563.65	2,810,979.99	a8) Devoluciones de la Ley de Ingresos por Pagar a Corto Plazo		
b1) Inversiones Financieras de Corto Plazo	22,546,961.37	2,807,846.5	a9) Otras Cuentas por Pagar a Corto Plazo	33,966.78	51,087.90
b2) Cuentas por Cobrar a Corto Plazo			b. Documentos por Pagar a Corto Plazo (b=b1+b2+b3)		
b3) Deudores Diversos por Cobrar a Corto Plazo			b1) Documentos Comerciales por Pagar a Corto Plazo	0.0	0.0
b4) Ingresos por Recuperar a Corto Plazo	72,582.28	3,133.5	b2) Documentos con Contratistas por Obras Públicas por Pagar a Corto Plazo		
b5) Deudores por Anticipos de la Tesorería a Corto Plazo			b3) Otros Documentos por Pagar a Corto Plazo		
b6) Préstamos Otorgados a Corto Plazo			c. Porción a Corto Plazo de la Deuda Pública (c=c1+c2)	0.0	0.0
b7) Otros Derechos a Recibir Efectivo o Equivalentes a Corto Plazo			c1) Porción a Corto Plazo de la Deuda Pública		
c. Derechos a Recibir Bienes o Servicios (c=c1+c2+c3+c4+c5)	0.0	0.0	c2) Porción a Corto Plazo de Arrendamiento Financiero		
c1) Anticipo a Proveedores por Adquisición de Bienes y Prestación de Servicios a Corto Plazo			d. Títulos y Valores a Corto Plazo		
c2) Anticipo a Proveedores por Adquisición de Bienes Inmuebles y Muebles a Corto Plazo			e. Pasivos Diferidos a Corto Plazo (e=e1+e2+e3)	0.0	0.0
c3) Anticipo a Proveedores por Adquisición de Bienes Inmuebles y Muebles a Corto Plazo			e1) Ingresos Cobrados por Adelantado a Corto Plazo		
c4) Anticipo a Contratistas por Obras Públicas a Corto Plazo			e2) Intereses Cobrados por Adelantado a Corto Plazo		
c5) Otros Derechos a Recibir Bienes o Servicios a Corto Plazo			e3) Otros Pasivos Diferidos a Corto Plazo		
d. Inventarios (d=d1+d2+d3+d4+d5)	0.0	0.0	f. Fondos y Bienes de Terceros en Garantía y/o Administración a Corto Plazo (f=f1+f2+f3+f4+f5+f6)	0.0	0.0
d1) Inventario de Mercancías para Venta			f1) Fondos en Garantía a Corto Plazo		
d2) Inventario de Mercancías Terminadas			f2) Fondos en Administración a Corto Plazo		
d3) Inventario de Mercancías en Proceso de Elaboración			f3) Fondos Contingentes a Corto Plazo		
d4) Inventario de Materias Primas, Materiales y Suministros para Producción			f4) Fondos de Fideicomisos, Mandatos y Contratos Análogos a Corto Plazo		
d5) Bienes en Tránsito			f5) Otros Fondos de Terceros en Garantía y/o Administración a Corto Plazo		
e. Almacenes			f6) Valores y Bienes en Garantía a Corto Plazo		
f. Estimación por Pérdida o Deterioro de Activos Circulantes (f=f1+f2)	0.0	0.0	g. Provisiones a Corto Plazo (g=g1+g2+g3)	0.0	0.0
f1) Estimaciones para Cuentas Incobrables por Derechos a Recibir Efectivo o Equivalentes			g1) Provisión para Demandas y Juicios a Corto Plazo		
f2) Estimación por Deterioro de Inventarios			g2) Provisión para Contingencias a Corto Plazo		
g. Otros Activos Circulantes (g=g1+g2+g3+g4)	0.0	0.0	g3) Otras Provisiones a Corto Plazo		
g1) Valores en Garantía			h. Otros Pasivos a Corto Plazo (h=h1+h2+h3)	0.0	0.0
g2) Bienes en Garantía (excluye depósitos de fondos)			h1) Ingresos por Clasificar		
g3) Bienes Derivados de Embargos, Decomisos, Aseguramientos y Dación en Pago			h2) Recaudación por Participar		
g4) Adquisición con Fondos de Terceros			h3) Otros Pasivos Circulantes		
IA. Total de Activos Circulantes (IA = a + b + c + d + e + f + g)	23,678,672.49	3,219,185.97	IIA. Total de Pasivos Circulantes (IIA = a + b + c + d + e + f + g + h)	592,044.18	2,181,234.34
Activo No Circulante			Pasivo No Circulante		
a. Inversiones Financieras a Largo Plazo			a. Cuentas por Pagar a Largo Plazo		
b. Derechos a Recibir Efectivo o Equivalentes a Largo Plazo			b. Documentos por Pagar a Largo Plazo		
c. Bienes Inmuebles, Infraestructura y Construcciones en Proceso	53,384,866.64	53,384,866.64	c. Deuda Pública a Largo Plazo		
d. Bienes Muebles	25,011,424.65	24,873,729.72	d. Pasivos Diferidos a Largo Plazo		
e. Activos Intangibles			e. Fondos y Bienes de Terceros en Garantía y/o en Administración a Largo Plazo		
f. Depreciación, Deterioro y Amortización Acumulada de Bienes	-20,817,871.99	-17,192,396.80	f. Provisiones a Largo Plazo		
g. Activos Diferidos			IIIB. Total de Pasivos No Circulantes (IIIB = a + b + c + d + e + f)	0.0	0.0
h. Estimación por Pérdida o Deterioro de Activos no Circulantes			II. Total del Pasivo (II = IIA + IIIB)	592,044.18	2,181,234.34
i. Otros Activos no Circulantes	97,058.00	97,058.00	HACIENDA PÚBLICA/PATRIMONIO		
IB. Total de Activos No Circulantes (IB = a + b + c + d + e + f + g + h + i)	57,675,477.30	61,163,255.56	IIIA. Hacienda Pública/Patrimonio Contribuido (IIIA = a + b + c)	19,982,133.54	19,982,133.54
I. Total del Activo (I = IA + IB)	81,354,149.79	64,382,441.53	a. Aportaciones	19,982,133.54	19,982,133.54
			b. Donaciones de Capital		
			c. Actualización de la Hacienda Pública/Patrimonio		
			IIIB. Hacienda Pública/Patrimonio Generado (IIIB = a + b + c + d + e)	60,779,972.07	42,219,073.65
			a. Resultados del Ejercicio (Ahorro/ Desahorro)	20,743,953.96	-1,731,319.10
			b. Resultados de Ejercicios Anteriores	40,036,018.11	43,950,392.75
			c. Revalúos		
			d. Reservas		
			e. Rectificaciones de Resultados de Ejercicios Anteriores		
			IIIC. Exceso o Insuficiencia en la Actualización de la Hacienda Pública/Patrimonio (IIIC=a+b)	0.0	0.00
			a. Resultado por Posición Monetaria		
			b. Resultado por Tenencia de Activos no Monetarios		
			III. Total Hacienda Pública/Patrimonio (III = IIIA + IIIB + IIIC)	80,762,105.61	62,201,207.19
			IV. Total del Pasivo y Hacienda Pública/Patrimonio (IV = II + III)	81,354,149.79	64,382,441.53


C. José Luis Véliz Calderón
Encargado del Departamento de Recursos
Financieros


L.C. Santiago Esteban González Sánchez
Director de Administración y Finanzas



Mtro. Noé Urbina Salazar
Rector

Universidad Politécnica de Texcoco
Informe Analítico de la Deuda Pública y Otros Pasivos - LDF
Al 30 de Septiembre de 2021 y 2022

Denominación de la Deuda Pública y Otros Pasivos (c)	Saldo al 30 de Septiembre de 2021 (d)	Disposiciones del Periodo (e)	Amortizaciones del Periodo (f)	Revaluaciones, Reclasificaciones y Otros Ajustes (g)	Saldo Final del Periodo (h) h=d+e-f+g	Pago de Intereses del Periodo (i)	Pago de Comisiones y demás Costos Asociados Durante el Periodo (j)
1. Deuda Pública (1=A+B)	0.0	0.0	0.0	0.0	0.0	0.0	
A. Corto Plazo (A=a1+a2+a3)	0.0	0.0	0.0	0.0	0.0	0.0	
a1) Instituciones de Crédito							
a2) Títulos y Valores							
a3) Arrendamientos Financieros							
B. Largo Plazo (B=b1+b2+b3)	0.0	0.0	0.0	0.0	0.0	0.0	
b1) Instituciones de Crédito							
b2) Títulos y Valores							
b3) Arrendamientos Financieros							
2. Otros Pasivos	2,181,234.34				592,044.18		
3. Total de la Deuda Pública y Otros Pasivos (3=1+2)	2,181,234.34	0.0	0.0	0.0	592,044.18		
4. Deuda Contingente 1 (Informativo)	0.0	0.0	0.0	0.0	0.0	0.0	
A. Deuda Contingente 1							
B. Deuda Contingente 2							
C. Deuda Contingente XX							
5. Valor de Instrumentos Bono Cupón Cero 2 (Informativo)	0.0	0.0	0.0	0.0	0.0	0.0	
A. Instrumento Bono Cupón Cero 1							
B. Instrumento Bono Cupón Cero 2							
C. Instrumento Bono Cupón Cero XX							

1 Se refiere a cualquier Financiamiento sin fuente o garantía de pago definida, que sea asumida de manera solidaria o subsidiaria por las Entidades Federativas con sus Municipios, organismos descentralizados y empresas de participación estatal mayoritaria y fideicomisos, locales o municipales, y por los Municipios con sus respectivos organismos descentralizados y empresas de participación municipal mayoritaria.
2 Se refiere al valor del Bono Cupón Cero que respalda el pago de los créditos asociados al mismo (Activo).

Obligaciones a Corto Plazo (k)	Monto Contratado (l)	Plazo Pactado (m)	Tasa de Interés (n)	Comisiones y Costos Relacionados (o)	Tasa Efectiva (p)
6. Obligaciones a Corto Plazo (Informativo)					
A. Crédito 1					
B. Crédito 2					
C. Crédito XX					



C. José Luis Véliz Calderón
Encargado del Departamento de Recursos
Financieros


L.C. Santiago Esteban González Sánchez
Director de Administración y Finanzas



Mtro. Noé Urbina Salazar
Rector

Universidad Politécnica de Texcoco
Informe Analítico de Obligaciones Diferentes de Financiamientos
Al 30 de Septiembre de 2022

Denominación de las Obligaciones Diferentes de Financiamiento (c)	Fecha del Contrato (d)	Fecha de Inicio de Operación del Proyecto (e)	Fecha de Vencimiento (f)	Monto de la Inversión Pactada (g)	Plazo Pactado (h)	Monto Promedio Mensual del Pago de la Contraprestación (i)	Monto Promedio Mensual del Pago de la Contraprestación Correspondiente al Pago de Inversión (j)	Monto Pagado de la Inversión al XX de XXXX de 20XX (k)	Monto Pagado de la Inversión Actualizado al XX de XXXX de 20XX (l)	Saldo Pendiente por Pagar de la Inversión al XX de XXXX de 20XX (m = g - l)
A. Asociaciones Público Privadas (APP's) (A=a+b+c+d)				0.0		0.0	0.0			0.0
a) APP 1										0.0
b) APP 2										0.0
c) APP 3										0.0
d) APP XX										0.0
B. Otros Instrumentos (B=a+b+c+d)				0.0		0.0	0.0			0.0
a) Otro Instrumento 1										0.0
b) Otro Instrumento 2										0.0
c) Otro Instrumento 3										0.0
d) Otro Instrumento XX										0.0
C. Total de Obligaciones Diferentes de Financiamiento (C=A+B)				0.0		0.0	0.0			0.0


C. José Luis Véliz Calderón
Encargado del Departamento de Recursos
Financieros


L.C. Santiago Esteban González Sánchez
Director de Administración y Finanzas


Mtro. Noé Urbina Salazar
Rector

Universidad Politécnica de Texcoco
Balance Presupuestario
Del 1 de Enero al 30 de Septiembre de 2022


Concepto	Estimado / Aprobado	Devengado	Recaudado / Pagado
A. Ingresos Totales (A = A1+A2+A3)	70,650,906.00	53,346,315.45	53,346,315.45
A1. Ingresos de Libre Disposición	42,650,906.00	34,679,648.79	34,679,648.79
A2. Transferencias Federales Etiquetadas	28,000,000.00	18,666,666.7	18,666,666.7
A3. Financiamiento Neto	0.0	0.00	0.0
B. Egresos Presupuestarios¹ (B = B1+B2)	70,650,906.00	30,463,408.39	30,463,408.39
B1. Gasto No Etiquetado (sin incluir Amortización de la Deuda Pública)	42,650,906.00	30,463,408.39	30,463,408.39
B2. Gasto Etiquetado (sin incluir Amortización de la Deuda Pública)	28,000,000.0	0.0	0.0
C. Remanentes del Ejercicio Anterior (C = C1 + C2)	0.0	0.0	0.0
C1. Remanentes de Ingresos de Libre Disposición Aplicados en el Período			
C2. Remanentes de Transferencias Federales Etiquetadas Aplicados en el Período			
I. Balance Presupuestario (I = A - B + C)	0.0	22,882,907.06	22,882,907.06
II. Balance Presupuestario sin Financiamiento Neto (II = I - A3)	0.0	22,882,907.06	22,882,907.06
III. Balance Presupuestario sin Financiamiento Neto y sin Remanentes del Ejercicio Anterior (III = II - C)	0.0	22,882,907.06	22,882,907.06


Concepto	Aprobado	Devengado	Pagado
E. Intereses, Comisiones y Gastos de la Deuda (E = E1+E2)	0.0	0.0	0.0
E1. Intereses, Comisiones y Gastos de la Deuda con Gasto No Etiquetado			
E2. Intereses, Comisiones y Gastos de la Deuda con Gasto Etiquetado			
IV. Balance Primario (IV = III + E)	0.0	22,882,907.06	22,882,907.06

Concepto	Estimado/ Aprobado	Devengado	Recaudado / Pagado
F. Financiamiento (F = F1 + F2)	0.0	0.0	0.0
F1. Financiamiento con Fuente de Pago de Ingresos de Libre Disposición			
F2. Financiamiento con Fuente de Pago de Transferencias Federales Etiquetadas			
G. Amortización de la Deuda (G = G1 + G2)	0.0	0.0	0.0
G1. Amortización de la Deuda Pública con Gasto No Etiquetado			
G2. Amortización de la Deuda Pública con Gasto Etiquetado			
A3. Financiamiento Neto (A3 = F - G)	0.0	0.0	0.0

Concepto	Estimado/ Aprobado	Devengado	Recaudado / Pagado
A1. Ingresos de Libre Disposición	42,650,906.00	34,679,648.79	34,679,648.79
A3.1 Financiamiento Neto con Fuente de Pago de Ingresos de Libre Disposición (A3.1 = F1 - G1)	0.0	0.0	0.0
F1. Financiamiento con Fuente de Pago de Ingresos de Libre Disposición		0.0	0.0
G1. Amortización de la Deuda Pública con Gasto No Etiquetado			
B1. Gasto No Etiquetado (sin incluir Amortización de la Deuda Pública)	42,650,906.00	30,463,408.39	30,463,408.39
C1. Remanentes de Ingresos de Libre Disposición Aplicados en el Período			
V. Balance Presupuestario de Recursos Disponibles (V = A1 + A3.1 - B1 + C1)	0.00	4,216,240.40	4,216,240.40
VI. Balance Presupuestario de Recursos Disponibles sin Financiamiento Neto (VI = V - A3.1)	0.00	4,216,240.40	4,216,240.40

Concepto	Estimado/ Aprobado	Devengado	Recaudado / Pagado
A2. Transferencias Federales Etiquetadas	28,000,000.00	18,666,666.7	18,666,666.7
A3.2 Financiamiento Neto con Fuente de Pago de Transferencias Federales Etiquetadas (A3.2 = F2 - G2)	0.0	0.0	0.0
F2. Financiamiento con Fuente de Pago de Transferencias Federales Etiquetadas			
G2. Amortización de la Deuda Pública con Gasto Etiquetado			
B2. Gasto Etiquetado (sin incluir Amortización de la Deuda Pública)	28,000,000.0	0.0	0.0
C2. Remanentes de Transferencias Federales Etiquetadas Aplicados en el Período			
VII. Balance Presupuestario de Recursos Etiquetados (VII = A2 + A3.2 - B2 + C2)	0.0	18,666,666.7	18,666,666.7
VIII. Balance Presupuestario de Recursos Etiquetados sin Financiamiento Neto (VIII = VII - A3.2)	0.0	18,666,666.7	18,666,666.7



C. José Luis Véliz Calderón
Encargado del Departamento de Recursos
Financieros



L.C. Santiago Esteban González Sánchez
Director de Administración y Finanzas


Mtro. Noé Urbina Salazar
Rector

Universidad Politécnica de Texcoco
 Estado Analítico de Ingresos Detallado - LDF
 Del 1 de Enero al 30 de Septiembre de 2022

Concepto	Ingreso					Diferencia
	Estimado	Ampliaciones/ (Reducciones)	Modificado	Devengado	Recaudado	
Ingresos de Libre Disposición						
A. Impuestos			0.0			0.0
B. Cuotas y Aportaciones de Seguridad Social			0.0			0.0
C. Contribuciones de Mejoras			0.0			0.0
D. Derechos			0.0			0.0
E. Productos			0.0			0.0
F. Aprovechamientos			0.0	107,868.94	107,868.94	107,868.94
G. Ingresos por Ventas de Bienes y Servicios	14,946,605.00	0.0	14,946,605.00	103,047.51	103,047.51	103,047.51
H. Participaciones (H=h1+h2+h3+h4+h5+h6+h7+h8+h9+h10+h11)	0.0	0.0	0.0	13,771,247.94	13,771,247.94	1,175,357.06
h1) Fondo General de Participaciones			0.0			0.0
h2) Fondo de Fomento Municipal			0.0			0.0
h3) Fondo de Fiscalización y Recaudación			0.0			0.0
h4) Fondo de Compensación			0.0			0.0
h5) Fondo de Extracción de Hidrocarburos			0.0			0.0
h6) Impuesto Especial Sobre Producción y Servicios			0.0			0.0
h7) 0.138% de la Recaudación Federal Participable			0.0			0.0
h8) 3.17% Sobre Extracción de Petróleo			0.0			0.0
h9) Gasolinás y Diésel			0.0			0.0
h10) Fondo del Impuesto Sobre la Renta			0.0			0.0
h11) Fondo de Estabilización de los Ingresos de las Entidades Federativas			0.0			0.0
I. Incentivos Derivados de la Colaboración Fiscal (I=i1+i2+i3+i4+i5)	0.0	0.0	0.0	0.0	0.0	0.0
i1) Tenencia o Uso de Vehículos			0.0			0.0
i2) Fondo de Compensación ISAN			0.0			0.0
i3) Impuesto Sobre Automóviles Nuevos			0.0			0.0
i4) Fondo de Compensación de Repesos-Intermedios			0.0			0.0
i5) Otros Incentivos Económicos			0.0			0.0
J. Transferencias	27,031,001.00	673,300.0	27,704,301.0	20,697,484.40	20,697,484.40	7,006,816.60
K. Convenios	0.0	0.0	0.0	0.0	0.0	0.0
k1) Otros Convenios y Subsidios			0.0			0.0
L. Otros Ingresos de Libre Disposición (L=l1+l2)	0.0	0.0	0.0	0.0	0.0	0.0
l1) Participaciones en Ingresos Locales			0.0			0.0
l2) Otros Ingresos de Libre Disposición			0.0			0.0
I. Total de Ingresos de Libre Disposición (I=A+B+C+D+E+F+G+H+I+J+K+L)	41,977,606.00	673,300.00	42,650,906.00	34,679,648.79	34,679,648.79	7,971,257.21
Ingresos Excedentes de Ingresos de Libre Disposición			0.0			0.0
Transferencias Federales Etiquetadas			0.0			0.0
A. Aportaciones (A=a1+a2+a3+a4+a5+a6+a7+a8)	0.00	28,000,000.00	28,000,000.00	18,666,666.66	18,666,666.66	9,333,333.34
a1) Fondo de Aportaciones para la Nómina Educativa y Gasto Operativo			0.0			0.0
a2) Fondo de Aportaciones para los Servicios de Salud			0.0			0.0
a3) Fondo de Aportaciones para la Infraestructura Social			0.0			0.0
a4) Fondo de Aportaciones para el Fortalecimiento de los Municipios y de las Demarcaciones Territoriales del Distrito Federal			0.0			0.0
a5) Fondo de Aportaciones Múltiples	0.00	28,000,000.00	28,000,000.00	18,666,666.66	18,666,666.66	9,333,333.34
a6) Fondo de Aportaciones para la Educación Tecnológica y de Adultos			0.0			0.0
a7) Fondo de Aportaciones para la Seguridad Pública de los Estados y del Distrito Federal			0.0			0.0
a8) Fondo de Aportaciones para el Fortalecimiento de las Entidades Federativas			0.0			0.0
B. Convenios (B=b1+b2+b3+b4)	0.0	0.0	0.0	0.0	0.0	0.0
b1) Convenios de Protección Social en Salud			0.0			0.0
b2) Convenios de Descentralización			0.0			0.0
b3) Convenios de Resignación			0.0			0.0
b4) Otros Convenios y Subsidios			0.0			0.0
C. Fondos Distintos de Aportaciones (C=c1+c2)	0.0	0.0	0.0	0.0	0.0	0.0
c1) Fondo para Entidades Federativas y Municipios Productores de Hidrocarburos			0.0			0.0
c2) Fondo Minero			0.0			0.0
D. Transferencias, Subsidios y Subvenciones, y Pensiones y Jubilaciones			0.0			0.0
E. Otras Transferencias Federales Etiquetadas			0.0			0.0
II. Total de Transferencias Federales Etiquetadas (II = A + B + C + D + E)	0.00	28,000,000.0	28,000,000.00	18,666,666.66	18,666,666.66	9,333,333.34
III. Ingresos Derivados de Financiamientos (III = A)	0.0	0.00	0.00	0.0	0.0	0.00
A. Ingresos Derivados de Financiamientos			0.00	0.0	0.0	0.00
IV. Total de Ingresos (IV = I + II + III)	41,977,606.00	28,673,300.00	70,650,906.00	53,346,315.45	53,346,315.45	17,304,590.55
Datos Informativos						
1. Ingresos Derivados de Financiamientos con Fuente de Pago de Ingresos de Libre Disposición			0.0			0.0
2. Ingresos Derivados de Financiamientos con Fuente de Pago de Transferencias Federales Etiquetadas			0.0			0.0
3. Ingresos Derivados de Financiamientos (3 = 1 + 2)	0.0	0.0	0.0	0.0	0.0	0.0


 C. José Luis Véliz Calderón
 Encargado del Departamento de Recursos
 Financieros


 L.C. Santiago Esteban González Sánchez
 Director de Administración y Finanzas



 Mtro. Noé Urbina Salazar
 Rector

Formato 6 a) Estado Analítico del Ejercicio del Presupuesto de Egresos Detallado - LDF
(Clasificación por Objeto del Gasto)


Universidad Politécnica de Texcoco
Estado Analítico del Ejercicio del Presupuesto de Egresos Detallado
Clasificación por Objeto del Gasto (Capítulo y Concepto)
Del 1 de Enero al 30 de Septiembre de 2022

Concepto	Egresos					Subejercicio
	Aprobado	Ampliaciones/ (Reducciones)	Modificado	Devengado	Pagado	
I. Gasto No Etiquetado (I=A+B+C+D+E+F+G+H+I)	41,977,606.00	673,300.00	42,650,906.00	30,463,408.39	30,463,408.39	12,187,497.61
A. Servicios Personales (A=a1+a2+a3+a4+a5+a6+a7)	26,939,975.00	0.00	26,939,975.00	19,426,843.40	19,426,843.40	7,513,131.60
a1) Remuneraciones al Personal de Carácter Permanente	19,178,542.000	-2,654,503.150	16,524,038.850	12,168,790.290	12,168,790.290	4,355,248.560
a2) Remuneraciones al Personal de Carácter Transitorio	0.000	0.000	0.000	0.000	0.000	0.000
a3) Remuneraciones Adicionales y Especiales	4,060,069.000	1,044,379.940	5,104,448.940	2,769,206.910	2,769,206.910	2,335,242.030
a4) Seguridad Social	2,268,008.000	1,551,638.870	3,819,646.870	3,408,851.490	3,408,851.490	410,795.380
a5) Otras Prestaciones Sociales y Económicas	1,433,356.000	58,484.340	1,491,840.340	1,079,994.710	1,079,994.710	411,845.630
a6) Previsiones	0.00	0.00	0.00	0.00	0.00	0.000
a7) Pago de Estímulos a Servidores Públicos	0.00	0.00	0.00	0.00	0.00	0.000
B. Materiales y Suministros (B=b1+b2+b3+b4+b5+b6+b7+b8+b9)	4,024,835.00	-630,000.00	3,394,835.00	1,733,210.87	1,733,210.87	1,661,624.13
b1) Materiales de Administración, Emisión de Documentos y Artículos Oficiales	1,224,446.00	-228,357.61	996,088.39	560,170.36	560,170.36	435,918.03
b2) Alimentos y Utensilios	101,886.00	52,246.34	154,132.34	149,087.08	149,087.08	5,045.26
b3) Materias Primas y Materiales de Producción y Comercialización	0.00	0.00	0.00	0.00	0.00	0.00
b4) Materiales y Artículos de Construcción y de Reparación	2,123,726.00	-863,434.77	1,260,291.23	236,409.02	236,409.02	1,023,882.21
b5) Productos Químicos, Farmacéuticos y de Laboratorio	68,373.00	33,003.24	101,376.24	80,504.97	80,504.97	20,871.27
b6) Combustibles, Lubricantes y Aditivos	255,462.00	-16,707.14	238,754.86	155,800.00	155,800.00	82,954.86
b7) Vestuario, Blancos, Prendas de Protección y Artículos Deportivos	146,203.00	17,445.22	163,648.22	104,262.68	104,262.68	59,385.54
b8) Materiales y Suministros Para Seguridad	275.00	-275.00	0.00	0.00	0.00	0.00
b9) Herramientas, Refacciones y Accesorios Menores	104,464.00	376,079.72	480,543.72	446,976.76	446,976.76	33,566.96
C. Servicios Generales (C=c1+c2+c3+c4+c5+c6+c7+c8+c9)	10,195,100.00	130,000.00	10,325,100.00	8,324,098.29	8,324,098.29	2,001,001.71
c1) Servicios Básicos	1,012,882.00	120,156.71	1,133,038.71	815,806.37	815,806.37	317,232.34
c2) Servicios de Arrendamiento	6,471.00	14,796.11	21,267.11	21,267.11	21,267.11	0.00
c3) Servicios Profesionales, Científicos, Técnicos y Otros Servicios	2,377,848.00	536,299.63	2,914,147.63	2,793,156.52	2,793,156.52	120,991.11
c4) Servicios Financieros, Bancarios y Comerciales	459,769.00	-72,631.65	387,137.35	337,996.93	337,996.93	49,140.42
c5) Servicios de Instalación, Reparación, Mantenimiento y Conservación	5,305,735.00	-913,379.64	4,392,355.36	3,154,847.90	3,154,847.90	1,237,507.46
c6) Servicios de Comunicación Social y Publicidad	165,210.00	12,545.63	177,755.63	110,446.24	110,446.24	67,309.39
c7) Servicios de Traslado y Váticos	67,353.00	69,994.66	137,347.66	122,441.66	122,441.66	14,906.00
c8) Servicios Oficiales	6,288.00	14,520.98	20,808.98	17,543.98	17,543.98	3,265.00
c9) Otros Servicios Generales	793,544.00	347,697.57	1,141,241.57	950,591.58	950,591.58	0.00
D. Transferencias, Asignaciones, Subsidios y Otras Ayudas (D=d1+d2+d3+d4+d5+d6+d7+d8+d9)	817,696.00	24,000.00	841,696.00	285,531.08	285,531.08	556,164.92
d1) Transferencias Internas y Asignaciones al Sector Público				0.00		0.00
d2) Transferencias al Resto del Sector Público				0.00		0.00
d3) Subsidios y Subvenciones				0.00		0.00
d4) Ayudas Sociales	817,696.00	24,000.00	841,696.00	285,531.08	285,531.08	0.00
d5) Pensiones y Jubilaciones				0.00		0.00
d6) Transferencias a Fideicomisos, Mandatos y Otros Análogos				0.00		0.00
d7) Transferencias a la Seguridad Social				0.00		0.00
d8) Donativos				0.00		0.00
d9) Transferencias al Exterior				0.00		0.00
E. Bienes Muebles, Inmuebles e Intangibles (E=e1+e2+e3+e4+e5+e6+e7+e8+e9)	0.00	516,500.00	516,500.00	60,924.75	60,924.75	455,575.25
e1) Mobiliario y Equipo de Administración		416,500.00	416,500.00	60,924.75	60,924.75	355,575.25
e2) Mobiliario y Equipo Educativo y Recreativo				0.00		0.00
e3) Equipo e Instrumental Médico y de Laboratorio				0.00		0.00
e4) Vehículos y Equipo de Transporte				0.00		0.00
e5) Equipo de Defensa y Seguridad				0.00		0.00
e6) Maquinaria, Otros Equipos y Herramientas				0.00		0.00
e7) Activos Biológicos				0.00		0.00
e8) Bienes Inmuebles				0.00		0.00
e9) Activos Intangibles		100,000.00	100,000.00			100,000.00
F. Inversión Pública (F=f1+f2+f3)	0.00	0.00	0.00	0.00	0.00	0.00
f1) Obra Pública en Bienes de Dominio Público				0.00		0.00
f2) Obra Pública en Bienes Propios				0.00		0.00
f3) Proyectos Productivos y Acciones de Fomento				0.00		0.00
G. Inversiones Financieras y Otras Provisiones (G=g1+g2+g3+g4+g5+g6+g7)	0.00	0.00	0.00	0.00	0.00	0.00
g1) Inversiones Para el Fomento de Actividades Productivas				0.00		0.00
g2) Acciones y Participaciones de Capital				0.00		0.00
g3) Compra de Títulos y Valores				0.00		0.00
g4) Concesión de Préstamos				0.00		0.00
g5) Inversiones en Fideicomisos, Mandatos y Otros Análogos				0.00		0.00
Fideicomiso de Desastres Naturales (Informativo)				0.00		0.00
g6) Otras Inversiones Financieras				0.00		0.00
g7) Provisiones para Contingencias y Otras Erogaciones Especiales				0.00		0.00
H. Participaciones y Aportaciones (H=h1+h2+h3)	0.00	0.00	0.00	0.00	0.00	0.00
h1) Participaciones				0.00		0.00
h2) Aportaciones				0.00		0.00
h3) Convenios				0.00		0.00
I. Deuda Pública (I=i1+i2+i3+i4+i5+i6+i7)	0.00	632,800.00	632,800.00	632,800.00	632,800.00	-
i1) Amortización de la Deuda Pública				0.00		0.00
i2) Intereses de la Deuda Pública				0.00		0.00
i3) Comisiones de la Deuda Pública				0.00		0.00
i4) Gastos de la Deuda Pública				0.00		0.00
i5) Costo por Coberturas				0.00		0.00
i6) Apoyos Financieros				0.00		0.00
i7) Adeudos de Ejercicios Fiscales Anteriores (ADEFAS)		632,800.00	632,800.00	632,800.00	632,800.00	-

Concepto	Egresos					Subejercicio
	Aprobado	Ampliaciones/ (Reducciones)	Modificado	Devengado	Pagado	
II. Gasto Etiquetado (II=A+B+C+D+E+F+G+H+I)	-	28,000,000.00	28,000,000.00	-	-	28,000,000.00
A. Servicios Personales (A=a1+a2+a3+a4+a5+a6+a7)	0.0	0.0	0.0	0.0	0.0	0.0
a1) Remuneraciones al Personal de Carácter Permanente			0.0	0.0	0.0	0.0
a2) Remuneraciones al Personal de Carácter Transitorio			0.0	0.0	0.0	0.0
a3) Remuneraciones Adicionales y Especiales			0.0	0.0	0.0	0.0
a4) Seguridad Social			0.0	0.0	0.0	0.0
a5) Otras Prestaciones Sociales y Económicas			0.0	0.0	0.0	0.0
a6) Previsiones			0.0	0.0	0.0	0.0
a7) Pago de Estímulos a Servidores Públicos			0.0	0.0	0.0	0.0
B. Materiales y Suministros (B=b1+b2+b3+b4+b5+b6+b7+b8+b9)	0.0	0.0	0.0	0.0	0.0	0.0
b1) Materiales de Administración, Emisión de Documentos y Artículos Oficiales			0.0	0.0	0.0	0.0
b2) Alimentos y Utensilios			0.0	0.0	0.0	0.0
b3) Materias Primas y Materiales de Producción y Comercialización			0.0	0.0	0.0	0.0
b4) Materiales y Artículos de Construcción y de Reparación			0.0	0.0	0.0	0.0
b5) Productos Químicos, Farmacéuticos y de Laboratorio			0.0	0.0	0.0	0.0
b6) Combustibles, Lubricantes y Aditivos			0.0	0.0	0.0	0.0
b7) Vestuario, Blancos, Prendas de Protección y Artículos Deportivos			0.0	0.0	0.0	0.0
b8) Materiales y Suministros Para Seguridad			0.0	0.0	0.0	0.0
b9) Herramientas, Refacciones y Accesorios Menores			0.0	0.0	0.0	0.0
C. Servicios Generales (C=c1+c2+c3+c4+c5+c6+c7+c8+c9)	0.0	0.0	0.0	0.0	0.0	0.0
c1) Servicios Básicos			0.0	0.0	0.0	0.0
c2) Servicios de Arrendamiento			0.0	0.0	0.0	0.0
c3) Servicios Profesionales, Científicos, Técnicos y Otros Servicios			0.0	0.0	0.0	0.0
c4) Servicios Financieros, Bancarios y Comerciales			0.0	0.0	0.0	0.0
c5) Servicios de Instalación, Reparación, Mantenimiento y Conservación			0.0	0.0	0.0	0.0
c6) Servicios de Comunicación Social y Publicidad			0.0	0.0	0.0	0.0
c7) Servicios de Traslado y Viáticos			0.0	0.0	0.0	0.0
c8) Servicios Oficiales			0.0	0.0	0.0	0.0
c9) Otros Servicios Generales			0.0	0.0	0.0	0.0
D. Transferencias, Asignaciones, Subsidios y Otras Ayudas (D=d1+d2+d3+d4+d5+d6+d7+d8+d9)	0.0	0.0	0.0	0.0	0.0	0.0
d1) Transferencias Internas y Asignaciones al Sector Público			0.0	0.0	0.0	0.0
d2) Transferencias al Resto del Sector Público			0.0	0.0	0.0	0.0
d3) Subsidios y Subvenciones			0.0	0.0	0.0	0.0
d4) Ayudas Sociales			0.0	0.0	0.0	0.0
d5) Pensiones y Jubilaciones			0.0	0.0	0.0	0.0
d6) Transferencias a Fideicomisos, Mandatos y Otros Análogos			0.0	0.0	0.0	0.0
d7) Transferencias a la Seguridad Social			0.0	0.0	0.0	0.0
d8) Donativos			0.0	0.0	0.0	0.0
d9) Transferencias al Exterior			0.0	0.0	0.0	0.0
E. Bienes Muebles, Inmuebles e Intangibles (E=e1+e2+e3+e4+e5+e6+e7+e8+e9)	0.0	0.0	0.0	0.0	0.0	0.0
e1) Mobiliario y Equipo de Administración			0.0	0.0	0.0	0.0
e2) Mobiliario y Equipo Educativo y Recreativo			0.0	0.0	0.0	0.0
e3) Equipo e Instrumental Médico y de Laboratorio			0.0	0.0	0.0	0.0
e4) Vehículos y Equipo de Transporte			0.0	0.0	0.0	0.0
e5) Equipo de Defensa y Seguridad			0.0	0.0	0.0	0.0
e6) Maquinaria, Otros Equipos y Herramientas			0.0	0.0	0.0	0.0
e7) Activos Biológicos			0.0	0.0	0.0	0.0
e8) Bienes Inmuebles			0.0	0.0	0.0	0.0
e9) Activos Intangibles			0.0	0.0	0.0	0.0
F. Inversión Pública (F=f1+f2+f3)	-	28,000,000.00	28,000,000.00	-	-	28,000,000.00
f1) Otra Pública en Bienes de Dominio Público		28,000,000.00	28,000,000.00	-	-	28,000,000.00
f2) Otra Pública en Bienes Propios			0.0	0.0	0.0	0.0
f3) Proyectos Productivos y Acciones de Fomento			0.0	0.0	0.0	0.0
G. Inversiones Financieras y Otras Provisiones (G=g1+g2+g3+g4+g5+g6+g7)	0.0	0.0	0.0	0.0	0.0	0.0
g1) Inversiones Para el Fomento de Actividades Productivas			0.0	0.0	0.0	0.0
g2) Acciones y Participaciones de Capital			0.0	0.0	0.0	0.0
g3) Compra de Títulos y Valores			0.0	0.0	0.0	0.0
g4) Concesión de Préstamos			0.0	0.0	0.0	0.0
g5) Inversiones en Fideicomisos, Mandatos y Otros Análogos			0.0	0.0	0.0	0.0
Fideicomiso de Desastres Naturales (Informativo)			0.0	0.0	0.0	0.0
g6) Otras Inversiones Financieras			0.0	0.0	0.0	0.0
g7) Provisiones para Contingencias y Otras Erogaciones Especiales			0.0	0.0	0.0	0.0
H. Participaciones y Aportaciones (H=h1+h2+h3)	0.0	0.0	0.0	0.0	0.0	0.0
h1) Participaciones			0.0	0.0	0.0	0.0
h2) Aportaciones			0.0	0.0	0.0	0.0
h3) Convenios			0.0	0.0	0.0	0.0
I. Deuda Pública (I=i1+i2+i3+i4+i5+i6+i7)	0.0	0.0	0.0	0.0	0.0	0.0
i1) Amortización de la Deuda Pública			0.0	0.0	0.0	0.0
i2) Intereses de la Deuda Pública			0.0	0.0	0.0	0.0
i3) Comisiones de la Deuda Pública			0.0	0.0	0.0	0.0
i4) Gastos de la Deuda Pública			0.0	0.0	0.0	0.0
i5) Costo por Coberturas			0.0	0.0	0.0	0.0
i6) Apoyos Financieros			0.0	0.0	0.0	0.0
i7) Adeudos de Ejercicios Fiscales Anteriores (ADEFAS)			0.0	0.0	0.0	0.0
III. Total de Egresos (III = I + II)	41,977,606.00	28,673,300.00	70,650,906.00	30,463,408.39	30,463,408.39	40,187,497.61


C. José Luis Véliz Calderón
Encargado del Departamento de Recursos
Financieros



L.C. Santiago Esteban González Sánchez
Director de Administración y Finanzas


Mtro. Noé Urbina Salazar
Rector

Formato 6 b) Estado Analítico del Ejercicio del Presupuesto de Egresos Detallado - LDF
(Clasificación Administrativa)

Universidad Politécnica de Texcoco
Estado Analítico del Ejercicio del Presupuesto de Egresos Detallado
Clasificación Administrativa
Del 1 de Enero al 30 de Septiembre de 2022

Concepto (c)	Egresos					Subejercicio
	Aprobado	Ampliaciones/ (Reducciones)	Modificado	Devengado	Pagado	
I. Gasto No Etiquetado (I=A+B+C+D+E+F+G+H)	41,977,606.00	673,300.00	42,650,906.00	30,463,406.39	30,463,406.39	12,187,499.61
Universidad Politécnica de Texcoco (210C32)	41,977,606.00	673,300.00	42,650,906.00	30,463,406.39	30,463,406.39	12,187,499.61
II. Gasto Etiquetado (II=A+B+C+D+E+F+G+H)	0.0	28,000,000.0	28,000,000.0	0.0	0.0	28,000,000.0
Universidad Politécnica de Texcoco (210C32)	0.00	28,000,000.0	28,000,000.0	0.0	0.0	28,000,000.0
III. Total de Egresos (III = I + II)	41,977,606.00	28,673,300.0	70,650,906.00	30,463,406.39	30,463,406.39	40,187,499.61



C. José Luis Véliz Calderón
Encargado del Departamento de Recursos
Financieros


L.C. Santiago Esteban González Sánchez
Director de Administración y Finanzas


Mtro. Noé Urbina Salazar
Rector

Formato 6 c) Estado Analítico del Ejercicio del Presupuesto de Egresos Detallado - LDF
(Clasificación Funcional)

Universidad Politécnica de Texcoco Estado Analítico del Ejercicio del Presupuesto de Egresos Detallado Clasificación Funcional (Finalidad y Función) Del 1 de Enero al 30 de Septiembre de 2022						
Concepto (c)	Egresos					Subejercicio (e)
	Aprobado (d)	Ampliaciones/ (Reducciones)	Modificado	Devengado	Pagado	
I. Gasto No Etiquetado (I=A+B+C+D)	41,977,606.00	673,300.00	42,650,906.00	30,463,408.39	30,463,408.39	12,187,497.61
A. Gobierno (A=a1+a2+a3+a4+a5+a6+a7+a8)	0.0	0.0	0.0	0.0	0.0	0.0
a1) Legislación			0.0	0.0	0.0	0.0
a2) Justicia			0.0	0.0	0.0	0.0
a3) Coordinación de la Política de Gobierno			0.0	0.0	0.0	0.0
a4) Relaciones Exteriores			0.0	0.0	0.0	0.0
a5) Asuntos Financieros y Hacendarios			0.0	0.0	0.0	0.0
a6) Seguridad Nacional			0.0	0.0	0.0	0.0
a7) Asuntos de Orden Público y de Seguridad Interior			0.0	0.0	0.0	0.0
a8) Otros Servicios Generales			0.0	0.0	0.0	0.0
B. Desarrollo Social (B=b1+b2+b3+b4+b5+b6+b7)	41,977,606.00	40,500.00	42,018,106.00	29,830,608.39	29,830,608.39	12,187,497.61
b1) Protección Ambiental			0.0	0.0	0.0	0.0
b2) Vivienda y Servicios a la Comunidad			0.0	0.0	0.0	0.0
b3) Salud			0.0	0.0	0.0	0.0
b4) Recreación, Cultura y Otras Manifestaciones Sociales			0.0	0.0	0.0	0.0
b5) Educación	41,977,606.00	40,500.00	42,018,106.00	29,830,608.39	29,830,608.39	12,187,497.61
b6) Protección Social			0.0	0.0	0.0	0.0
b7) Otros Asuntos Sociales			0.0	0.0	0.0	0.0
C. Desarrollo Económico (C=c1+c2+c3+c4+c5+c6+c7+c8+c9)	0.0	0.0	0.0	0.0	0.0	0.0
c1) Asuntos Económicos, Comerciales y Laborales en General			0.0	0.0	0.0	0.0
c2) Agropecuaria, Silvicultura, Pesca y Caza			0.0	0.0	0.0	0.0
c3) Combustibles y Energía			0.0	0.0	0.0	0.0
c4) Minería, Manufacturas y Construcción			0.0	0.0	0.0	0.0
c5) Transporte			0.0	0.0	0.0	0.0
c6) Comunicaciones			0.0	0.0	0.0	0.0
c7) Turismo			0.0	0.0	0.0	0.0
c8) Ciencia, Tecnología e Innovación			0.0	0.0	0.0	0.0
c9) Otras Industrias y Otros Asuntos Económicos			0.0	0.0	0.0	0.0
D. Otras No Clasificadas en Funciones Anteriores (D=d1+d2+d3+d4)	0.0	632,800.00	632,800.00	632,800.00	632,800.00	0.0
d1) Transacciones de la Deuda Pública / Costo Financiero de la Deuda			0.0	0.0	0.0	0.0
d2) Transferencias, Participaciones y Aportaciones Entre Diferentes Niveles y Órdenes de Gobierno			0.0	0.0	0.0	0.0
d3) Saneario del Sistema Financiero			0.0	0.0	0.0	0.0
d4) Adeudos de Ejercicios Fiscales Anteriores		632,800.00	632,800.00	632,800.00	632,800.00	0.0
II. Gasto Etiquetado (II=A+B+C+D)	0.0	28,000,000.0	28,000,000.0	0.0	0.0	28,000,000.0
A. Gobierno (A=a1+a2+a3+a4+a5+a6+a7+a8)	0.0	0.0	0.0	0.0	0.0	0.0
a1) Legislación			0.0	0.0	0.0	0.0
a2) Justicia			0.0	0.0	0.0	0.0
a3) Coordinación de la Política de Gobierno			0.0	0.0	0.0	0.0
a4) Relaciones Exteriores			0.0	0.0	0.0	0.0
a5) Asuntos Financieros y Hacendarios			0.0	0.0	0.0	0.0
a6) Seguridad Nacional			0.0	0.0	0.0	0.0
a7) Asuntos de Orden Público y de Seguridad Interior			0.0	0.0	0.0	0.0
a8) Otros Servicios Generales			0.0	0.0	0.0	0.0
B. Desarrollo Social (B=b1+b2+b3+b4+b5+b6+b7)	0.0	28,000,000.0	28,000,000.0	0.0	0.0	28,000,000.0
b1) Protección Ambiental			0.0	0.0	0.0	0.0
b2) Vivienda y Servicios a la Comunidad			0.0	0.0	0.0	0.0
b3) Salud			0.0	0.0	0.0	0.0
b4) Recreación, Cultura y Otras Manifestaciones Sociales			0.0	0.0	0.0	0.0
b5) Educación	0.0	28,000,000.0	28,000,000.0	0.0	0.0	28,000,000.0
b6) Protección Social			0.0	0.0	0.0	0.0
b7) Otros Asuntos Sociales			0.0	0.0	0.0	0.0
C. Desarrollo Económico (C=c1+c2+c3+c4+c5+c6+c7+c8+c9)	0.0	0.0	0.0	0.0	0.0	0.0
c1) Asuntos Económicos, Comerciales y Laborales en General			0.0	0.0	0.0	0.0
c2) Agropecuaria, Silvicultura, Pesca y Caza			0.0	0.0	0.0	0.0
c3) Combustibles y Energía			0.0	0.0	0.0	0.0
c4) Minería, Manufacturas y Construcción			0.0	0.0	0.0	0.0
c5) Transporte			0.0	0.0	0.0	0.0
c6) Comunicaciones			0.0	0.0	0.0	0.0
c7) Turismo			0.0	0.0	0.0	0.0
c8) Ciencia, Tecnología e Innovación			0.0	0.0	0.0	0.0
c9) Otras Industrias y Otros Asuntos Económicos			0.0	0.0	0.0	0.0
D. Otras No Clasificadas en Funciones Anteriores (D=d1+d2+d3+d4)	0.0	0.0	0.0	0.0	0.0	0.0
d1) Transacciones de la Deuda Pública / Costo Financiero de la Deuda			0.0	0.0	0.0	0.0
d2) Transferencias, Participaciones y Aportaciones Entre Diferentes Niveles y Órdenes de Gobierno			0.0	0.0	0.0	0.0
d3) Saneario del Sistema Financiero			0.0	0.0	0.0	0.0
d4) Adeudos de Ejercicios Fiscales Anteriores		0.0	0.0	0.0	0.0	0.0
III. Total de Egresos (III = I + II)	41,977,606.00	28,673,300.00	70,650,906.00	30,463,408.39	30,463,408.39	40,187,497.61



C. José Luis Véliz Calderón
Encargado del Departamento de Recursos
Financieros


L.C. Santiago Esteban González Sánchez
Director de Administración y Finanzas


Mtro. Noé Urbina Salazar
Rector

Formato 6 d) Estado Análítico del Ejercicio del Presupuesto de Egresos Detallado - LDF
(Clasificación de Servicios Personales por Categoría)

Universidad Politécnica de Texcoco Estado Análítico del Ejercicio del Presupuesto de Egresos Detallado Clasificación de Servicios Personales por Categoría Del 1 de Enero al 30 de Septiembre de 2022						
Concepto (c)	Egresos					Subejercicio
	Aprobado	Ampliaciones/ (Reducciones)	Modificado	Devengado	Pagado	
I. Gasto No Etiquetado (I=A+B+C+D+E+F)	26,939,975.00	0.0	26,939,975.00	19,426,843.40	19,426,843.40	7,513,131.60
A. Personal Administrativo y de Servicio Público	26,939,975.00	0.0	26,939,975.00	19,426,843.40	19,426,843.40	7,513,131.60
B. Magisterio			0.0			0.0
C. Servicios de Salud (C=c1+c2)	0.0	0.0	0.0	0.0	0.0	0.0
c1) Personal Administrativo			0.0			0.0
c2) Personal Médico, Paramédico y afin			0.0			0.0
D. Seguridad Pública			0.0			0.0
E. Gastos asociados a la implementación de nuevas leyes federales o reformas a las mismas (E = e1 + e2)	0.0	0.0	0.0	0.0	0.0	0.0
e1) Nombre del Programa o Ley 1			0.0			0.0
e2) Nombre del Programa o Ley 2			0.0			0.0
F. Sentencias laborales definitivas			0.0			0.0
II. Gasto Etiquetado (II=A+B+C+D+E+F)	0.0	0.0	0.0	0.0	0.0	0.0
A. Personal Administrativo y de Servicio Público			0.0			0.0
B. Magisterio			0.0			0.0
C. Servicios de Salud (C=c1+c2)	0.0	0.0	0.0	0.0	0.0	0.0
c1) Personal Administrativo			0.0			0.0
c2) Personal Médico, Paramédico y afin			0.0			0.0
D. Seguridad Pública			0.0			0.0
E. Gastos asociados a la implementación de nuevas leyes federales o reformas a las mismas (E = e1 + e2)	0.0	0.0	0.0	0.0	0.0	0.0
e1) Nombre del Programa o Ley 1			0.0			0.0
e2) Nombre del Programa o Ley 2			0.0			0.0
F. Sentencias laborales definitivas			0.0			0.0
III. Total del Gasto en Servicios Personales (III = I + II)	26,939,975.00	0.00	26,939,975.00	19,426,843.40	19,426,843.40	7,513,131.60


C. José Luis Véliz Calderón
Encargado del Departamento de Recursos
Financieros


L.C. Santiago Esteban González Sánchez
Director de Administración y Finanzas


Mtro. Noé Urbina Salazar
Rector