

Universidad Politécnica de Texcoco  
Estado Analítico de Ingresos  
Del 1 de enero al 31 de diciembre de 2016  
(Miles de pesos)

Rubro de Ingresos	Ingreso					Diferencia (6= 5 - 1)
	Estimado	Ampliaciones y Reducciones	Modificado	Devengado	Recaudado	
	(1)	(2)	(3= 1 + 2)	(4)	(5)	
Impuestos			.0			.0
Cuotas y Aportaciones de Seguridad Social			.0			.0
Contribuciones de Mejoras			.0			.0
Derechos			.0			.0
Productos			.0			.0
Corriente	.0	.0	.0	.0	277.3	277.3
Capital			.0		277.3	277.3
Aprovechamientos			.0			.0
Corriente	.0	.0	.0	.0	400.0	400.0
Capital			.0		400.0	400.0
Ingresos por Ventas de Bienes y Servicios			.0			.0
Participaciones y Aportaciones	403.1	-403.1	.0			-403.1
Transferencias, Asignaciones, Subsidios y Otras Ayudas			.0			.0
Ingresos Derivados de Financiamientos	19,809.5	5,588.2	25,397.7	383.0	25,274.2	5,464.7
		11,550.9	11,550.9		1,359.0	1,359.0
<b>Total</b>	<b>20,212.6</b>	<b>16,736.0</b>	<b>36,948.6</b>	<b>383.0</b>	<b>27,310.5</b>	<b>7,097.9</b>
				<b>Ingresos excedentes<sup>1</sup></b>		<b>7,097.9</b>

Estado Analítico de Ingresos Por Fuente de Financiamiento	Ingreso					Diferencia (6= 5 - 1)
	Estimado	Ampliaciones y Reducciones	Modificado	Devengado	Recaudado	
	(1)	(2)	(3= 1 + 2)	(4)	(5)	
Ingresos del Gobierno	.0	.0	.0	.0	.0	.0
Impuestos			.0			.0
Contribuciones de Mejoras			.0			.0
Derechos			.0			.0
Productos	.0	.0	.0	.0	.0	.0
Corriente			.0			.0
Capital			.0			.0
Aprovechamientos	.0	.0	.0	.0	.0	.0
Corriente			.0			.0
Capital			.0			.0
Participaciones y Aportaciones			.0			.0
Transferencias, Asignaciones, Subsidios y Otras Ayudas			.0			.0
Ingresos de Organismos y Empresas	20,212.6	5,185.1	25,397.7	383.0	25,951.5	5,738.9
Cuotas y Aportaciones de Seguridad Social			.0			.0
Ingresos por Ventas de Bienes y Servicios	403.1	-403.1	.0		677.3	274.2
Transferencias, Asignaciones, Subsidios y Otras Ayudas	19,809.5	5,588.2	25,397.7	383.0	25,274.2	5,464.7
Ingresos Derivados de Financiamiento	.0	11,550.9	11,550.9	.0	1,359.0	1,359.0
Ingresos Derivados de Financiamientos		11,550.9	11,550.9		1,359.0	1,359.0
<b>Total</b>	<b>20,212.6</b>	<b>16,736.0</b>	<b>36,948.6</b>	<b>383.0</b>	<b>27,310.5</b>	<b>7,097.9</b>
				<b>Ingresos excedentes<sup>1</sup></b>		<b>7,097.9</b>

<sup>1</sup> Los ingresos excedentes se presentan para efectos de cumplimiento de la Ley General de Contabilidad Gubernamental y el importe reflejado debe ser siempre mayor a cero

Mtro. Carlos Oscar Espinosa Castañeda  
Rector de la UPTX

Lic. Erick Jesús Sánchez Robledo  
Encargado de la Dirección de Administración  
y Finanzas de la UPTX

Universidad Politécnica de Texcoco  
Estado Analítico del Ejercicio del Presupuesto de Egresos  
Clasificación por Objeto del Gasto (Capítulo y Concepto)  
Del 1 de enero al 31 de diciembre de 2016  
(Miles de Pesos)


Concepto	Egresos					Subejercicio 6 = (3 - 4)
	Aprobado 1	Ampliaciones/ (Reducciones) 2	Modificado 3 = (1 + 2)	Devengado 4	Pagado 5	
<b>Servicios Personales</b>	13,575.4	70.0	13,645.4	-	13,645.4	13,645.4
Remuneraciones al Personal de Carácter Permanente	9,808.6	1,289.9	8,518.7	-	8,518.7	8,518.7
Remuneraciones al Personal de Carácter Transitorio	-	-	-	-	-	-
Remuneraciones Adicionales y Especiales	1,945.7	583.9	2,529.6	-	2,529.6	2,529.6
Seguridad Social	1,055.2	685.0	1,740.2	-	1,740.2	1,740.2
Otras Prestaciones Sociales y Económicas	765.9	91.0	856.9	-	856.9	856.9
Provisiones	-	-	-	-	-	-
Pago de Estímulos a Servidores Públicos	-	-	-	-	-	-
<b>Materiales y Suministros</b>	1,561.3	565.2	2,126.5	98.2	1,878.5	2,028.3
Materiales de Administración, Emisión de Documentos y Artículos Oficiales	978.0	133.0	1,111.0	98.2	917.9	1,012.8
Alimentos y Utensilios	12.4	5.5	17.9	-	17.9	17.9
Materias Primas y Materiales de Producción y Comercialización	-	-	-	-	-	-
Materiales y Artículos de Construcción y de Reparación	255.8	59.9	195.9	-	155.5	195.9
Productos Químicos, Farmacéuticos y de Laboratorio	14.9	0.6	15.5	-	1.3	15.5
Combustibles, Lubrificantes y Aditivos	300.2	118.9	419.1	-	419.1	419.1
Vestuario, Blancos, Prendas de Protección y Artículos Deportivos	-	36.2	36.2	-	36.2	36.2
Materiales y Suministros Para Seguridad	-	-	-	-	-	-
Herramientas, Refacciones y Accesorios Menores	-	330.9	330.9	-	330.6	330.9
<b>Servicios Generales</b>	3,368.4	2,859.3	6,227.7	203.7	6,024.0	6,024.0
Servicios Básicos	228.5	73.4	301.9	-	301.9	301.9
Servicios de Arrendamiento	61.8	125.9	187.7	-	187.7	187.7
Servicios Profesionales, Científicos, Técnicos y Otros Servicios	22.5	1,366.2	1,388.7	-	1,388.7	1,388.7
Servicios Financieros, Bancarios y Comerciales	116.9	36.3	153.2	-	153.2	153.2
Servicios de Instalación, Reparación, Mantenimiento y Conservación	2,573.4	782.2	3,355.6	155.1	3,200.5	3,200.5
Servicios de Comunicación Social y Publicidad	97.9	30.2	67.7	-	67.7	67.7
Servicios de Traslado y Viáticos	163.8	89.6	253.4	-	253.4	253.4
Servicios Oficiales	17.6	5.0	22.6	-	22.6	22.6
Otros Servicios Generales	86.0	410.9	496.9	48.6	448.3	448.3
<b>Transferencias, Asignaciones, Subsidios y Otras Ayudas</b>	1,707.5	203.5	1,504.0	231.5	939.7	1,272.5
Transferencias Internas y Asignaciones al Sector Público	-	-	-	-	-	-
Transferencias al Resto del Sector Público	-	-	-	-	-	-
Subsidios y Subvenciones	-	-	-	-	-	-
Ayudas Sociales	1,707.5	203.5	1,504.0	231.5	939.7	1,272.5
Pensiones y Jubilaciones	-	-	-	-	-	-
Transferencias a Fideicomisos, Mandatos y Otros Análogos	-	-	-	-	-	-
Transferencias a la Seguridad Social	-	-	-	-	-	-
Donativos	-	-	-	-	-	-
Transferencias al Exterior	-	-	-	-	-	-
<b>Bienes Muebles, Inmuebles e Intangibles</b>	-	1,894.1	1,894.1	-	1,894.1	1,894.1
Mobiliario y Equipo de Administración	-	409.0	409.0	-	409.0	409.0
Mobiliario y Equipo Educativo y Recreativo	-	348.7	348.7	-	348.7	348.7
Equipo e Instrumental Médico y de Laboratorio	-	-	-	-	-	-
Vehículos y Equipo de Transporte	-	1,136.4	1,136.4	-	1,136.4	1,136.4
Equipo de Defensa y Seguridad	-	-	-	-	-	-
Maquinaria, Otros Equipos y Herramientas	-	-	-	-	-	-
Activos Biológicos	-	-	-	-	-	-
Bienes Inmuebles	-	-	-	-	-	-
Activos Intangibles	-	-	-	-	-	-
<b>Inversión Pública</b>	-	-	-	-	-	-
Obra Pública en Bienes de Dominio Público	-	-	-	-	-	-
Obra Pública en Bienes Propios	-	-	-	-	-	-
Proyectos Productivos y Acciones de Fomento	-	-	-	-	-	-
<b>Inversiones Financieras y Otras Provisiones</b>	-	-	-	-	-	-
Inversiones Para el Fomento de Actividades Productivas	-	-	-	-	-	-
Acciones y Participaciones de Capital	-	-	-	-	-	-
Compra de Títulos y Valores	-	-	-	-	-	-
Concesión de Préstamos	-	-	-	-	-	-
Inversiones en Fideicomisos, Mandatos y Otros Análogos	-	-	-	-	-	-
Otras Inversiones Financieras	-	-	-	-	-	-
Provisiones para Contingencias y Otras Erogaciones Especiales	-	-	-	-	-	-
<b>Participaciones y Aportaciones</b>	-	-	-	-	-	-
Participaciones	-	-	-	-	-	-
Aportaciones	-	-	-	-	-	-
Convenios	-	-	-	-	-	-
<b>Deuda Pública</b>	-	11,550.9	11,550.9	-	10,242.2	11,550.9
Amortización de la Deuda Pública	-	-	-	-	-	-
Intereses de la Deuda Pública	-	-	-	-	-	-
Comisiones de la Deuda Pública	-	-	-	-	-	-
Gastos de la Deuda Pública	-	-	-	-	-	-
Costo por Coberturas	-	-	-	-	-	-
Apoyos Financieros	-	-	-	-	-	-
Adeudos de Ejercicios Fiscales Anteriores (Adefas)	-	11,550.9	11,550.9	-	10,242.2	11,550.9
<b>Total del Gasto</b>	<b>20,212.6</b>	<b>16,736.0</b>	<b>36,948.6</b>	<b>533.4</b>	<b>34,623.9</b>	<b>36,416.2</b>

Mtro. Carlos Oscar Espinosa Castañeda  
Rector de la UPTX

Lic. Erick Jesús Sánchez Robledo  
Encargado de la Dirección de Administración  
y Finanzas de la UPTX

Universidad Politécnica de Texcoco  
 Estado Analítico del Ejercicio del Presupuesto de Egresos  
 Clasificación Económica (por Tipo de Gasto)  
 Del 1 de enero al 31 de diciembre de 2016  
 (Miles de Pesos)


Concepto	Egresos					Subejercicio
	Aprobado	Ampliaciones/ (Reducciones)	Modificado	Devengado	Pagado	
	1	2	3 = (1 + 2)	4	5	
					6 = (3 - 4)	
Gasto Corriente	20,212.6	3,291.0	23,503.6	533.4	22,397.6	22,970.2
Gasto de Capital		1,894.1	1,894.1		1,984.1	1,894.1
Amortización de la Deuda y Disminución de Pasivos		11,550.9	11,550.9		10,242.2	11,550.9
Pensiones y Jubilaciones						
Participaciones						
<b>Total del Gasto</b>	<b>20,212.6</b>	<b>16,736.0</b>	<b>36,948.6</b>	<b>533.4</b>	<b>34,623.9</b>	<b>36,415.2</b>

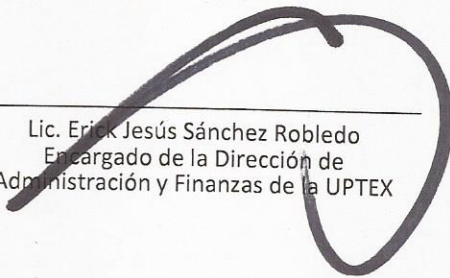
  
 Mtro. Carlos Oscar Espinosa Castañeda  
 Rector de la UPTEX

  
 Lic. Erick Jesús Sánchez Robledo  
 Encargado de la Dirección de  
 Administración y Finanzas de la UPTEX

Universidad Politécnica de Texcoco  
 Estado Analítico del Ejercicio del Presupuesto de Egresos  
 Clasificación Administrativa  
 Del 1 de enero al 31 de diciembre de 2016  
 (Miles de pesos)

Concepto	Egresos					Subejercicio 6 = ( 3 - 4 )
	Aprobado	Ampliaciones/ (Reducciones)	Modificado	Devengado	Pagado	
	1	2	3 = (1 + 2)	4	5	
205BQ Universidad Politécnica de Texcoco	20,212.6	16,736.0	36,948.6	533.4	34,623.9	36,415.2
Dependencia o Unidad Administrativa 2			-			-
Dependencia o Unidad Administrativa 3			-			-
Dependencia o Unidad Administrativa 4			-			-
Dependencia o Unidad Administrativa 6			-			-
Dependencia o Unidad Administrativa 7			-			-
Dependencia o Unidad Administrativa 8			-			-
Dependencia o Unidad Administrativa 9			-			-
Dependencia o Unidad Administrativa xx			-			-
<b>Total del Gasto</b>	<b>20,212.6</b>	<b>16,736.0</b>	<b>36,948.6</b>	<b>533.4</b>	<b>34,623.9</b>	<b>36,415.2</b>

  
 Mtro. Carlos Oscar Espinosa Castañeda  
 Rector de la UPTEx

  
 Lic. Erick Jesús Sánchez Robledo  
 Encargado de la Dirección de  
 Administración y Finanzas de la UPTEx

Universidad Politécnica de Texcoco  
 Estado Analítico del Ejercicio del Presupuesto de Egresos  
 Clasificación Administrativa 1  
 Del 1 de enero al 31 de diciembre de 2016  
 (Miles de pesos)


Concepto	Egresos					Subejercicio 6 = ( 3 - 4 )
	Aprobado	Ampliaciones/ (Reducciones)	Modificado	Devengado	Pagado	
	1	2	3 = ( 1 + 2 )	4	5	
Poder ejecutivo	20,212.6	16,736.0	36,948.6	533.4	34,623.9	36,415.2
Poder Legislativo			-			-
Poder Judicial			-			-
Organos Autonomos			-			-
<b>Total del Gasto</b>	<b>20,212.6</b>	<b>16,736.0</b>	<b>36,948.6</b>	<b>533.4</b>	<b>34,623.9</b>	<b>36,415.2</b>

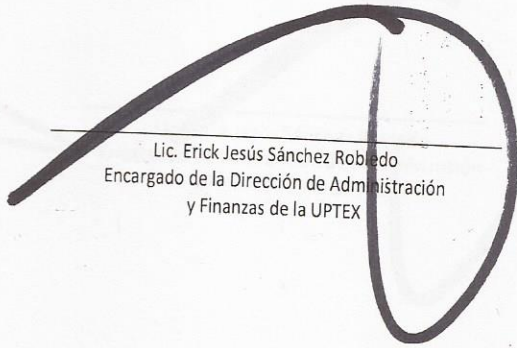
Mtro. Carlos Oscar Espinosa Castañeda  
 Rector de la UPTX

Lic. Erick Jesús Sánchez Robledo  
 Encargado de la Dirección de Administración y  
 Finanzas

Universidad Politécnica de Texcoco  
 Estado Analítico del Ejercicio del Presupuesto de Egresos  
 Clasificación Administrativa 2  
 Del 1 de enero al 31 de diciembre de 2016  
 (Miles de Pesos)

Concepto	Egresos					Subejercicio 6 = ( 3 - 4 )
	Aprobado	Ampliaciones/ (Reducciones)	Modificado	Devengado	Pagado	
	1	2	3 = ( 1 + 2 )	4	5	
Entidades Paraestatales y Fideicomisos No Empresariales y No Financieros	20,212.6	16,736.0	36,948.6	533.4	34,623.9	36,415.2
Instituciones Públicas de Seguridad Social	-	-	-	-	-	-
Entidades Paraestatales Empresariales No Financieras con Participación Estatal Mayoritaria	-	-	-	-	-	-
Entidades Paraestatales Empresariales Financieras Monetarias con Participación Estatal Mayoritaria	-	-	-	-	-	-
Entidades Paraestatales Empresariales Financieras No Monetarias con Participación Estatal Mayoritaria	-	-	-	-	-	-
Fideicomisos Financieros Públicos con Participación Estatal Mayoritaria	-	-	-	-	-	-
<b>Total del Gasto</b>	<b>20,212.6</b>	<b>16,736.0</b>	<b>36,948.6</b>	<b>533.4</b>	<b>34,623.9</b>	<b>36,415.2</b>

  
 Mtro. Carlos Oscar Espinosa Castañeda  
 Rector de la UPTEX

  
 Lic. Erick Jesús Sánchez Robledo  
 Encargado de la Dirección de Administración  
 y Finanzas de la UPTEX

Universidad Politécnica de Texcoco  
 Estado Analítico del Ejercicio del Presupuesto de Egresos  
 Clasificación Funcional (Finalidad y Función)  
 Del 1 de enero al 31 de diciembre 2016  
 (Miles de Pesos)

Concepto	Egresos					
	Aprobado	Ampliaciones/ (Reducciones)	Modificado	Devengado	Pagado	Subejercicio
	1	2	3 = (1 + 2)	4	5	6 = (3 - 4)
Gobierno	-	-	-	-	-	-
Legislación	-	-	-	-	-	-
Justicia	-	-	-	-	-	-
Coordinación de la Política de Gobierno	-	-	-	-	-	-
Relaciones Exteriores	-	-	-	-	-	-
Asuntos Financieros y Hacendarios	-	-	-	-	-	-
Seguridad Nacional	-	-	-	-	-	-
Asuntos de Orden Público y de Seguridad Interior	-	-	-	-	-	-
Otros Servicios Generales	-	-	-	-	-	-
Desarrollo Social	20,212.6	5,185.1	25,397.7	533.4	24,381.7	24,864.3
Protección Ambiental	-	-	-	-	-	-
Vivienda y Servicios a la Comunidad	-	-	-	-	-	-
Salud	-	-	-	-	-	-
Recreación, Cultura y Otras Manifestaciones Sociales	-	-	-	-	-	-
Educación	-	-	-	-	-	-
Protección Social	20,212.6	5,185.1	25,397.7	533.4	24,381.7	24,864.3
Otros Asuntos Sociales	-	-	-	-	-	-
Desarrollo Económico	-	-	-	-	-	-
Asuntos Económicos, Comerciales y Laborales en General	-	-	-	-	-	-
Agropecuaria, Silvicultura, Pesca y Caza	-	-	-	-	-	-
Combustibles y Energía	-	-	-	-	-	-
Minería, Manufacturas y Construcción	-	-	-	-	-	-
Transporte	-	-	-	-	-	-
Comunicaciones	-	-	-	-	-	-
Turismo	-	-	-	-	-	-
Ciencia, Tecnología e Innovación	-	-	-	-	-	-
Otras Industrias y Otros Asuntos Económicos	-	-	-	-	-	-
Otras no Clasificadas en Funciones Anteriores	-	11,550.9	11,550.9	-	10,242.2	11,550.9
Transacciones de la Deuda Pública / Costo Financiero de la Deuda	-	-	-	-	-	-
Transferencias, Participaciones y Aportaciones entre Diferentes Niveles y Órdenes de Gobierno	-	-	-	-	-	-
Saneamiento del Sistema Financiero	-	-	-	-	-	-
Adeudos de Ejercicios Fiscales Anteriores	-	11,550.9	11,550.9	-	10,242.2	11,550.9
<b>Total del Gasto</b>	<b>20,212.6</b>	<b>16,736.0</b>	<b>36,948.6</b>	<b>533.4</b>	<b>34,623.9</b>	<b>36,415.2</b>

Mtro. Carlos Oscar Espinosa Castañeda  
 Rector de la UPTEX

Lic. Erick Jesús Sánchez Robledo  
 Encargado de la Dirección de Administración y  
 Finanzas de la UPTEX

Universidad Politécnica de Texcoco  
 Endeudamiento Neto  
 Del 01 de Enero al 31 de Diciembre del 2016  
 (Miles de Pesos)

Identificación de Crédito o Instrumento	Contratación/Colocación	Amortización	Endeudamiento Neto
	A	B	C = A - B
Creditos Bancarios			
			-
			-
			-
			-
			-
			-
			-
			-
			-
			-
			-
			-
Total Créditos Bancarios	-	-	-
Otros Instrumentos de Deuda			
			-
			-
			-
			-
			-
			-
			-
			-
			-
			-
Total Otros Instrumentos de Deuda	-	-	-
TOTAL	-	-	-

NO APLICA



Universidad Politécnica de Texcoco  
 Intereses de la Deuda  
 Del 1 de enero al 31 de diciembre de 2016  
 (Miles de Pesos)

Identificación de Crédito o Instrumento	Devengado	Pagado
Créditos Bancarios		
Total de Intereses de Créditos Bancarios	-	-

NO APLICA

Otros Instrumentos de Deuda		
Total de Intereses de Otros Instrumentos de Deuda	-	-
TOTAL	-	-