

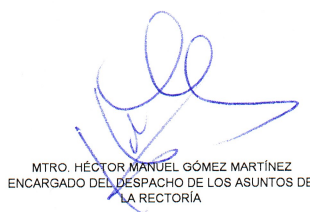


Universidad Politécnica de Texcoco
Estado Análítico del Ejercicio del Presupuesto de Egresos
Clasificación por Objeto del Gasto (Capítulo y Concepto)
Del 1 de enero al 31 de Diciembre de 2023

Concepto	Egresos					Subejercicio 6 = (3 - 4)
	Aprobado	Ampliaciones/ (Reducciones)	Modificado	Devengado	Pagado	
	1	2	3 = (1 + 2)	4	5	
Servicios Personales	27,844,994.00	471,190.70	28,316,184.70	28,297,709.28	28,297,709.28	18,475.42
Remuneraciones al Personal de Carácter Permanente	19,887,109.00	3,210,134.08	16,676,974.92	16,676,974.92	16,676,974.92	-
Remuneraciones al Personal de Carácter Transitorio	-	-	-	-	-	-
Remuneraciones Adicionales y Especiales	4,162,191.00	1,120,057.02	5,282,248.02	5,282,248.02	5,282,248.02	-
Seguridad Social	2,309,622.00	1,968,726.96	4,278,348.96	4,259,873.54	4,259,873.54	18,475.42
Otras Prestaciones Sociales y Económicas	1,486,072.00	592,540.80	2,078,612.80	2,078,612.80	2,078,612.80	-
Previsiones	-	-	-	-	-	-
Pago de Estimulos a Servidores Públicos	-	-	-	-	-	-
Materiales y Suministros	4,024,835.00	836,528.42	3,188,306.58	3,168,200.21	3,168,200.21	30,106.37
Materiales de Administración, Emisión de Documentos y Artículos Oficiales	1,224,446.00	413,450.66	810,995.34	810,658.74	810,658.74	336.60
Alimentos y Utensilios	101,886.00	91,745.72	193,631.72	193,631.72	193,631.72	-
Materias Primas y Materiales de Producción y Comercialización	-	394.20	394.20	394.20	394.20	-
Materiales y Artículos de Construcción y de Reparación	2,123,726.00	762,118.04	1,361,607.96	1,348,553.26	1,348,553.26	13,054.70
Productos Químicos, Farmacéuticos y de Laboratorio	68,373.00	131,234.08	199,607.08	199,607.08	199,607.08	-
Combustibles, Lubricantes y Aditivos	255,462.00	43,440.00	212,022.00	212,022.00	212,022.00	-
Vestuario, Blancos, Prendas de Protección y Artículos Deportivos	146,203.00	7,929.27	154,132.27	148,922.48	148,922.48	5,209.79
Materiales y Suministros Para Seguridad	275.00	275.00	-	-	-	-
Herramientas, Refacciones y Accesorios Menores	104,464.00	151,452.01	255,916.01	244,410.73	244,410.73	11,505.28
Servicios Generales	10,195,100.00	2,756,669.67	12,951,769.67	12,916,976.52	12,916,976.52	34,793.15
Servicios Básicos	1,012,862.00	390,720.61	1,403,602.61	1,403,602.61	1,403,602.61	-
Servicios de Arrendamiento	6,471.00	5,229.84	11,700.84	11,700.84	11,700.84	-
Servicios Profesionales, Científicos, Técnicos y Otros Servicios	2,377,848.00	612,007.48	2,989,855.48	2,955,062.33	2,955,062.33	34,793.15
Servicios Financieros, Bancarios y Comerciales	459,769.00	30,288.02	490,057.02	490,057.02	490,057.02	-
Servicios de Instalación, Reparación, Mantenimiento y Conservación	5,305,735.00	127,958.05	5,433,693.05	5,433,693.05	5,433,693.05	-
Servicios de Comunicación Social y Publicidad	165,210.00	80,194.47	85,015.53	85,015.53	85,015.53	-
Servicios de Traslado y Viajes	67,353.00	245,918.67	313,271.67	313,271.67	313,271.67	-
Servicios Oficiales	6,288.00	223,124.96	229,412.96	229,412.96	229,412.96	-
Otros Servicios Generales	793,544.00	1,201,616.51	1,995,160.51	1,995,160.51	1,995,160.51	-
Transferencias, Asignaciones, Subsidios y Otras Ayudas	817,696.00	72,124.30	745,571.70	661,124.81	661,124.81	84,446.89
Transferencias Internas y Asignaciones al Sector Público	-	-	-	-	-	-
Transferencias al Resto del Sector Público	-	-	-	-	-	-
Subsidios y Subvenciones	-	-	-	-	-	-
Ayudas Sociales	817,696.00	72,124.30	745,571.70	661,124.81	661,124.81	84,446.89
Pensiones y Jubilaciones	-	-	-	-	-	-
Transferencias a Fideicomisos, Mandatos y Otros Análogos	-	-	-	-	-	-
Transferencias a la Seguridad Social	-	-	-	-	-	-
Donativos	-	-	-	-	-	-
Transferencias al Exterior	-	-	-	-	-	-
Bienes Muebles, Inmuebles e Intangibles	-	880,000.00	880,000.00	846,176.08	846,176.08	33,823.92
Mobiliario y Equipo de Administración	-	515,451.26	515,451.26	514,948.27	514,948.27	502.99
Mobiliario y Equipo Educativo y Recreativo	-	84,680.00	84,680.00	84,680.00	84,680.00	-
Equipo e Instrumental Médico y de Laboratorio	-	-	-	-	-	-
Vehículos y Equipo de Transporte	-	-	-	-	-	-
Equipo de Defensa y Seguridad	-	-	-	-	-	-
Maquinaria, Otros Equipos y Herramientas	-	41,760.00	41,760.00	41,760.00	41,760.00	-
Activos Biológicos	-	-	-	-	-	-
Bienes Inmuebles	-	-	-	-	-	-
Activos Intangibles	-	238,108.74	238,108.74	204,787.81	204,787.81	33,320.93
Inversión Pública	-	-	-	-	-	-
Obra Pública en Bienes de Dominio Público	-	-	-	-	-	-
Obra Pública en Bienes Propios	-	-	-	-	-	-
Proyectos Productivos y Acciones de Fomento	-	-	-	-	-	-
Inversiones Financieras y Otras Provisiones	-	-	-	-	-	-
Inversiones Para el Fomento de Actividades Productivas	-	-	-	-	-	-
Acciones y Participaciones de Capital	-	-	-	-	-	-
Compra de Títulos y Valores	-	-	-	-	-	-
Concesión de Préstamos	-	-	-	-	-	-
Inversiones en Fideicomisos, Mandatos y Otros Análogos	-	-	-	-	-	-
Participaciones y Aportaciones	-	-	-	-	-	-
Participaciones	-	-	-	-	-	-
Aportaciones	-	-	-	-	-	-
Convenios	-	-	-	-	-	-
Deuda Pública	-	785,773.95	785,773.95	785,773.95	785,773.95	-
Amortización de la Deuda Pública	-	-	-	-	-	-
Intereses de la Deuda Pública	-	-	-	-	-	-
Comisiones de la Deuda Pública	-	-	-	-	-	-
Gastos de la Deuda Pública	-	-	-	-	-	-
Costo por Coberturas	-	-	-	-	-	-
Apoyos Financieros	-	-	-	-	-	-
Adeudos de Ejercicios Fiscales Anteriores	-	785,773.95	785,773.95	785,773.95	785,773.95	-
Total del Gasto	42,882,825.00	3,984,981.80	46,867,806.80	46,665,960.85	46,665,960.85	201,645.75


C. JOSÉ LUIS VÉLIZ CALDERÓN
ENCARGADO DEPTO. RECURSOS FINANCIEROS


L.C. SANTIAGO ESTEBAN GONZÁLEZ SÁNCHEZ
DIRECTOR DE ADMINISTRACIÓN Y FINANZAS


MTRO. HÉCTOR MANUEL GÓMEZ MARTÍNEZ
ENCARGADO DEL DESPACHO DE LOS ASUNTOS DE LA RECTORÍA