



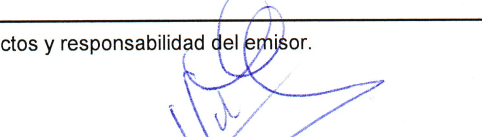
Universidad Politécnica de Texcoco
Estado de Flujos de Efectivo
Al 31 de Diciembre de 2023 y al 31 de Diciembre de 2022

Concepto	2023	2022
Flujos de Efectivo de las Actividades de Operación		
Origen	47,814,293.60	73,122,566.45
Impuestos		
Cuotas y Aportaciones de Seguridad Social		
Contribuciones de Mejoras		
Derechos		
Productos	545,534.57	533,128.56
Aprovechamientos		
Ingresos por Venta de Bienes y Prestación de Servicios		
Participaciones, Aportaciones, Convenios, Incentivos de la Colaboración Fiscal y Fondos Distintos de Aportaciones		
Transferencias, Asignaciones, Subsidios y Subvenciones, y Pensiones y Jubilaciones	47,153,325.64	72,318,595.00
Otros Orígenes de Operación	115,433.39	270,842.89
Aplicación	52,335,573.45	51,876,349.62
Servicios Personales	28,323,125.58	27,998,226.58
Materiales y Suministros	3,158,200.21	2,876,880.45
Servicios Generales	12,916,976.52	11,911,077.92
Transferencias Internas y Asignaciones al Sector Público		
Transferencias al Resto del Sector Público		
Subsidios y Subvenciones		
Ayudas Sociales	661,124.81	480,963.96
Pensiones y Jubilaciones		
Transferencias a Fideicomisos, Mandatos y Contratos Análogos		
Transferencias a la Seguridad Social		
Donativos		
Transferencias al Exterior		
Participaciones		
Aportaciones		
Convenios		
Otras Aplicaciones de Operación	7,276,146.33	8,609,200.71
Flujos Netos de Efectivo por Actividades de Operación	-4,521,279.85	21,246,216.83
Flujos de Efectivo de las Actividades de Inversión		
Origen	19,410,085.32	2,434,063.92
Bienes Inmuebles, Infraestructura y Construcciones en Proceso	1,995,394.02	
Bienes Muebles	4,306,285.90	2,434,063.92
Otros Orígenes de Inversión	13,108,405.40	
Aplicación	362,883.96	37,530,531.90
Bienes Inmuebles, Infraestructura y Construcciones en Proceso		19,955,703.33
Bienes Muebles	362,883.96	2,902,802.65
Otras Aplicaciones de Inversión		14,672,025.92
Flujos Netos de Efectivo por Actividades de Inversión	19,047,201.36	-35,096,467.98
Flujo de Efectivo de las Actividades de Financiamiento		
Origen	.00	14,758,750.1
Endeudamiento Neto		
Interno		
Externo		
Otros Orígenes de Financiamiento		14,758,750.08
Aplicación	14,961,495.1	192,197.0
Servicios de la Deuda		
Interno		
Externo		
Otras Aplicaciones de Financiamiento	14,961,495.13	192,197.00
Flujos Netos de Efectivo por Actividades de Financiamiento	-14,961,495.13	14,566,553.08
Incremento/Disminución Neta en el Efectivo y Equivalentes al Efectivo	-435,573.62	716,301.93
Efectivo y Equivalentes al Efectivo al Inicio del Ejercicio	1,342,785.07	626,483.14
Efectivo y Equivalentes al Efectivo al Final del Ejercicio	907,211.45	1,342,785.07

Bajo protesta de decir verdad declaramos que los Estados Financieros y sus Notas son razonablemente correctos y responsabilidad del emisor.


C. José Luis Véliz Calderón
 Encargado del Departamento de Recursos
 Financieros


L.C. Santiago Esteban González Sánchez
 Director de Administración y Finanzas


Mtro. Héctor Manuel Gómez Martínez
 Encargado del Despacho de los Asuntos de la
 Rectoría