


Universidad Politécnica de Texcoco (1)  
 Estado Analítico del Activo (2)  
 Del 1 de Marzo al 31 de Marzo de 2024 (3)  
 (Cifras en Pesos) (4)


Concepto (5)	Saldo Inicial (6)	Cargos del Periodo (7)	Abonos del Periodo (8)	Saldo Final (9)	Variación del Periodo (10)
<b>ACTIVO</b>	<b>77,735,685.97</b>	<b>11,293,220.69</b>	<b>8,299,666.31</b>	<b>80,729,240.35</b>	<b>- 2,993,554.38</b>
<b>Activo Circulante</b>	<b>3,767,777.88</b>	<b>11,293,220.69</b>	<b>7,953,750.42</b>	<b>7,107,248.15</b>	<b>- 3,339,470.27</b>
Efectivo y Equivalentes	1,403,104.14	10,928,971.50	5,959,573.21	6,372,502.43	- 4,969,398.29
Derechos a Recibir Efectivo o Equivalentes	2,364,673.74	364,249.19	1,994,177.21	734,745.72	1,629,928.02
Derechos a Recibir Bienes o Servicios					
Inventarios					
Almacenes					
Estimación por Pérdida o Deterioro de Activos Circulantes					
Otros Activos Circulantes					
<b>Activo No Circulante</b>	<b>73,967,908.09</b>	<b>-</b>	<b>345,915.89</b>	<b>73,621,992.20</b>	<b>345,915.89</b>
Inversiones Financieras a Largo Plazo					
Derechos a Recibir Efectivo o Equivalentes a Largo Plazo					
Bienes Inmuebles, Infraestructura y Construcciones en Proceso	71,345,175.95			71,345,175.95	
Bienes Muebles	28,265,046.36			28,265,046.36	
Activos Intangibles					
Depreciación, Deterioro y Amortización Acumulada de Bienes	25,739,372.22		345,915.89	26,085,288.11	345,915.89
Activos Diferidos	97,058.00			97,058.00	
Estimación por Pérdida o Deterioro de Activos no Circulantes					
Otros Activos no Circulantes					

"Bajo protesta de decir verdad declaramos que los Estados financieros y sus notas, son razonablemente correctos y son responsabilidad del emisor". (11)


Elaboró

  
 C. José Luis Véliz Calderón  
 Encargado del Departamento de Recursos Financieros

Revisó

  
 L.C. Santiago Esteban González Sánchez  
 Director de Administración y Finanzas

Autorizó

  
 Dr. Eduardo Castellanos Sahagún  
 Rector

