
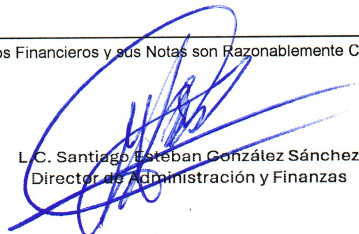



Universidad Politécnica de Texcoco
Estado de Actividades
Del 1 de Enero al 31 de Diciembre 2023 y del 1 de Enero al 31 de Diciembre de 2022

Concepto	2023	2022
INGRESOS Y OTROS BENEFICIOS		
Ingresos de la Gestión	545,534.57	533,128.56
Impuestos		
Cuotas y Aportaciones de Seguridad Social		
Contribuciones de Mejoras		
Derechos		
Productos	545,534.57	533,128.56
Aprovechamientos		
Ingresos por Venta de Bienes y Prestación de Servicios		
Participaciones, Aportaciones, Convenios Incentivos Derivados de la Colaboración Fiscal, Fondos Distintos de Aportaciones, Transferencias, Asignaciones, Subsidios y Subvenciones y Pensiones y Jubilaciones	47,153,325.64	72,318,595.00
Participaciones, Aportaciones, Convenios, Incentivos Derivados de la Colaboración Fiscal y Fondos Distintos de Aportaciones		
Transferencia, Asignaciones, Subsidios y Subvenciones y Pensiones y Jubilaciones	47,153,325.64	72,318,595.00
Otros Ingresos y Beneficios	115,433.39	270,842.89
Ingresos Financieros		
Incremento por Variación de Inventarios		
Disminución del Exceso de Estimaciones por Pérdida o Deterioro u Obsolescencia		
Disminución del Exceso de Provisiones		
Otros Ingresos y Beneficios Varios	115,433.39	270,842.89
Total de Ingresos y Otros Beneficios	47,814,293.60	73,122,566.45
GASTOS Y OTRAS PÉRDIDAS		
Gastos de Funcionamiento	44,398,302.3	42,786,184.95
Servicios Personales	28,323,125.58	27,998,226.58
Materiales y Suministros	3,158,200.21	2,876,880.45
Servicios Generales	12,916,976.52	11,911,077.92
Transferencia, Asignaciones, Subsidios y Otras Ayudas	661,124.81	480,963.96
Transferencias Internas y Asignaciones al Sector Público		
Transferencias al Resto del Sector Público		
Subsidios y Subvenciones		
Ayudas Sociales	661,124.81	480,963.96
Pensiones y Jubilaciones		
Transferencias a Fideicomisos, Mandatos y Contratos Análogos		
Transferencias a la Seguridad Social		
Donativos		
Transferencias al Exterior		
Participaciones y Aportaciones	.0	.0
Participaciones		
Aportaciones		
Convenios		
Intereses, Comisiones y Otros Gastos de la Deuda Pública	.00	.00
Intereses de la Deuda Pública		
Comisiones de la Deuda Pública		
Gastos de la Deuda Pública		
Costo por Coberturas		
Apoyos Financieros		
Otros Gastos y Pérdidas Extraordinarias	6,792,854.21	4,059,857.73
Estimaciones, Depreciaciones, Deterioros, Obsolescencia y Amortizaciones	4,306,285.90	3,508,675.89
Provisiones		
Disminución de Inventarios		
Aumento por Insuficiencia de Estimaciones por Pérdida o Deterioro y Obsolescencia		
Aumento por Insuficiencia de Provisiones		
Otros Gastos	2,486,568.31	551,181.84
Inversión Pública	483,292.12	4,549,343.0
Inversión Pública no Capitalizable	483,292.12	4,549,342.98
Total de Gastos y Otras Pérdidas	52,335,573.45	51,876,349.62
Resultados del Ejercicio (Ahorro/Desahorro)	-4,521,279.85	21,246,216.83

Bajo Protesta de decir Verdad Declaramos que los Estados Financieros y sus Notas son Razonablemente Correctos y Responsabilidad del Emisor


C. José Luis Véliz Calderón
 Encargado del Departamento de Recursos
 Financieros


L.C. Santiago Esteban González Sánchez
 Director de Administración y Finanzas


Mtro. Héctor Manuel Gómez Martínez
 Encargado del Despacho de los Asuntos de la
 Rectoría