




**Universidad Politécnica de Texcoco**  
**Estado de Situación Financiera**  
**Al 31 de Diciembre de 2023 y al 31 de Diciembre de 2022**

Concepto	Año		Concepto	Año	
	2023	2022		2023	2022
<b>ACTIVO</b>			<b>PASIVO</b>		
<i>Activo Circulante</i>			<i>Pasivo Circulante</i>		
Efectivo y Equivalentes	907,211.45	1,342,785.07	Cuentas por Pagar a Corto Plazo	595,664.16	15,557,159.29
Derechos a Recibir Efectivo o Equivalentes	1,569,971.25	14,678,376.65	Documentos por Pagar a Corto Plazo		
Derechos a Recibir Bienes o Servicios			Porción a Corto Plazo de la Deuda Pública a Largo Plazo		
Inventarios			Títulos y Valores a Corto Plazo		
Almacenes			Pasivos Diferidos a Corto Plazo		
Estimación por Pérdida o Deterioro de Activos Circulantes			Fondos y Bienes de Terceros en Garantía y/o Administración a Corto Plazo		
Otros Activos Circulantes			Provisiones a Corto Plazo		
			Otros Pasivos a Corto Plazo		
<b>Total de Activos Circulantes</b>	<b>2,477,182.70</b>	<b>16,021,161.72</b>	<b>Total de Pasivos Circulantes</b>	<b>595,664.16</b>	<b>15,557,159.29</b>
<i>Activo No Circulante</i>			<i>Pasivo No Circulante</i>		
Inversiones Financieras a Largo Plazo			Cuentas por Pagar a Largo Plazo		
Derechos a Recibir Efectivo o Equivalentes a Largo Plazo			Documentos por Pagar a Largo Plazo		
Bienes Inmuebles, Infraestructura y Construcciones en Proceso	71,345,175.95	73,340,569.97	Deuda Pública a Largo Plazo		
Bienes Muebles	28,265,046.36	27,902,162.40	Pasivos Diferidos a Largo Plazo		
Activos Intangibles			Fondos y Bienes de Terceros en Garantía y/o en Administración a Largo Plazo		
Depreciación, Deterioro y Amortización Acumulada de Bienes	-24,845,710.22	-20,539,424.32	Provisiones a Largo Plazo		
Activos Diferidos					
Estimación por Pérdida o Deterioro de Activos no Circulantes			<b>Total de Pasivos No Circulantes</b>	<b>.0</b>	<b>.0</b>
Otros Activos no Circulantes	97,058.00	97,058.00	<b>Total del Pasivo</b>	<b>595,664.16</b>	<b>15,557,159.29</b>
<b>Total de Activos No Circulantes</b>	<b>74,861,570.09</b>	<b>80,800,366.05</b>	<b>HACIENDA PÚBLICA/ PATRIMONIO</b>		
<b>Total del Activo</b>	<b>77,338,752.79</b>	<b>96,821,527.77</b>	<i>Hacienda Pública/Patrimonio Contribuido</i>		
				19,982,133.54	19,982,133.54
			Aportaciones	19,982,133.54	19,982,133.54
			Donaciones de Capital		
			Actualización de la Hacienda Pública / Patrimonio		
			<b>Hacienda Pública/Patrimonio Generado</b>	<b>56,760,955.1</b>	<b>61,282,234.94</b>
			Resultados del Ejercicio (Ahorro / Desahorro)	-4,521,279.85	21,246,216.83
			Resultados de Ejercicios Anteriores	61,282,234.94	40,036,018.11
			Revalúos		
			Reservas		
			Rectificaciones de Resultados de Ejercicios Anteriores		
			<b>Exceso o Insuficiencia en la Actualización de la Hacienda Pública/Patrimonio</b>	<b>.0</b>	<b>.0</b>
			Resultado por Posición Monetaria		
			Resultado por Tenencia de Activos no Monetarios		
			<b>Total Hacienda Pública/ Patrimonio</b>	<b>76,743,088.63</b>	<b>81,264,368.48</b>
			<b>Total del Pasivo y Hacienda Pública / Patrimonio</b>	<b>77,338,752.79</b>	<b>96,821,527.77</b>

Bajo protesta de decir verdad declaramos que los Estados Financieros y sus Notas son razonablemente correctos y responsabilidad del emisor

  
**C. José Luis Véliz Calderón**  
 Encargado del Departamento de Recursos  
 Financieros

  
**L.C. Santiago Esteban González Sánchez**  
 Director de Administración y Finanzas

  
**Mtro. Héctor Manuel Gómez Martínez**  
 Encargado del Despacho de los Asuntos de la  
 Rectoría