




Universidad Politécnica de Texcoco
Estado Analítico del Activo
Del 31 de Marzo de 2023 al 31 de Marzo de 2022

Concepto	Saldo Inicial	Cargos del Período	Abonos del Período	Saldo Final	Variación del Período
	1	2	3	4 = (1+2-3)	(4-1)
ACTIVO	60,747,597.21	203,790,614.09	183,759,208.36	80,779,002.94	20,031,405.73
Activo Circulante	1,293,099.95	178,782,698.14	179,063,615.66	1,012,182.43	-280,917.52
Efectivo y Equivalentes	1,284,306.15	126,457,265.00	126,740,879.67	1,000,691.48	-283,614.67
Derechos a Recibir Efectivo o Equivalentes	8,793.80	52,325,433.14	52,322,735.99	11,490.95	2,697.15
Derechos a Recibir Bienes o Servicios				.0	.0
Inventarios				.0	.0
Almacenes				.0	.0
Estimación por Pérdida o Deterioro de Activos Circulantes				.0	.0
Otros Activos Circulantes				.0	.0
Activo No Circulante	59,454,497.26	25,007,915.95	4,695,592.70	79,766,820.51	20,312,323.25
Inversiones Financieras a Largo Plazo				.0	.0
Derechos a Recibir Efectivo o Equivalentes a Largo Plazo				.0	.0
Bienes Inmuebles, Infraestructura y Construcciones en Proceso	53,384,866.64	19,955,703.33		73,340,569.97	19,955,703.33
Bienes Muebles	24,999,359.75	3,977,505.30	1,074,702.65	27,902,162.40	2,902,802.65
Activos Intangibles				.0	.0
Depreciación, Deterioro y Amortización Acumulada de Bienes	-19,026,787.13	1,074,707.32	3,620,890.05	-21,572,969.86	-2,546,182.73
Activos Diferidos	.0			.0	.0
Estimación por Pérdida o Deterioro de Activos no Circulantes	.0			.0	.0
Otros Activos no Circulantes	97,058.00			97,058.00	.0

Bajo protesta de decir verdad declaramos que los Estados Financieros y sus Notas son razonablemente correctos y responsabilidad del emisor.


O. José Luis Véliz Calderón
Encargado del Departamento de Recursos
Financieros


L.C. Santiago Esteban González Sánchez
Director de Administración y Finanzas


Mtro. Noé Urbina Salazar
Rector