




Universidad Politécnica de Texcoco  
Estado Analítico del Ejercicio del Presupuesto de Egresos  
Clasificación por Objeto del Gasto (Capítulo y Concepto)  
Del 1 de enero al 31 de Marzo de 2023

Concepto	Egresos					Subejercicio 8 = (3 - 4)
	Aprobado	Ampliaciones/ (Reducciones)	Modificado	Devengado	Pagado	
	1	2	3 = (1 + 2)	4	5	
<b>Servicios Personales</b>	27,844,994.00	0.00	27,844,994.00	6,657,897.34	6,657,897.34	21,187,096.66
Remuneraciones al Personal de Carácter Permanente	19,887,109.00	210,401.54	19,676,707.46	4,066,010.72	4,066,010.72	15,610,696.74
Remuneraciones al Personal de Carácter Transitorio	-	-	-	-	-	-
Remuneraciones Adicionales y Especiales	4,162,191.00	86,194.94	4,248,385.94	1,402,324.46	1,402,324.46	2,846,061.48
Seguridad Social	2,309,622.00	44,265.65	2,353,887.65	745,747.56	745,747.56	1,608,140.09
Otras Prestaciones Sociales y Económicas	1,486,072.00	79,940.95	1,566,012.95	443,814.60	443,814.60	1,122,198.35
Previsiones	-	-	-	-	-	-
Pago de Estímulos a Servidores Públicos	-	-	-	-	-	-
<b>Materiales y Suministros</b>	4,024,835.00	-	4,024,835.00	819,651.76	819,651.76	3,205,183.24
Materiales de Administración, Emisión de Documentos y Artículos Oficiales	1,224,446.00	107,153.14	1,117,292.86	230,413.40	230,413.40	886,879.46
Alimentos y Utensilios	101,886.00	31,280.06	133,166.06	80,869.90	80,869.90	52,296.16
Materias Primas y Materiales de Producción y Comercialización	-	-	-	-	-	-
Materiales y Artículos de Construcción y de Reparación	2,123,726.00	27,749.23	2,095,976.77	276,466.13	276,466.13	1,819,508.64
Productos Químicos, Farmacéuticos y de Laboratorio	66,373.00	21,945.65	90,321.65	55,466.17	55,466.17	34,855.48
Combustibles, Lubricantes y Aditivos	255,462.00	-	255,462.00	39,464.00	39,464.00	215,998.00
Vestuario, Blancos, Prendas de Protección y Artículos Deportivos	146,203.00	21,159.04	167,362.04	62,296.04	62,296.04	105,066.00
Materiales y Suministros Para Seguridad	275.00	275.00	-	-	-	-
Herramientas, Refacciones y Accesorios Menores	104,464.00	60,789.62	165,253.62	74,674.12	74,674.12	90,579.50
<b>Servicios Generales</b>	10,195,100.00	0.00	10,195,100.00	2,896,304.90	2,896,304.90	7,298,795.10
Servicios Básicos	1,012,882.00	7,323.40	1,020,205.40	174,064.92	174,064.92	846,140.48
Servicios de Arrendamiento	6,471.00	4,266.15	2,204.85	-	-	2,204.85
Servicios Profesionales, Científicos, Técnicos y Otros Servicios	2,377,848.00	42,259.69	2,420,107.69	572,333.50	572,333.50	1,847,774.19
Servicios Financieros, Bancarios y Comerciales	459,769.00	4,500.00	455,269.00	335,003.79	335,003.79	120,265.21
Servicios de Instalación, Reparación, Mantenimiento y Conservación	5,305,735.00	92,286.79	5,213,448.21	678,623.99	678,623.99	4,334,824.22
Servicios de Comunicación Social y Publicidad	165,210.00	14,000.00	179,210.00	29,614.00	29,614.00	149,596.00
Servicios de Traslado y Váticos	67,353.00	7,853.81	75,206.81	55,863.84	55,863.84	19,342.97
Servicios Oficiales	6,288.00	45,581.00	51,869.00	45,820.00	45,820.00	6,049.00
Otros Servicios Generales	783,544.00	15,965.16	777,578.84	606,780.66	606,780.66	170,797.98
<b>Transferencias, Asignaciones, Subsidios y Otras Ayudas</b>	817,696.00	-	817,696.00	41,263.00	41,263.00	776,433.00
Transferencias Internas y Asignaciones al Sector Público	-	-	-	-	-	-
Transferencias al Resto del Sector Público	-	-	-	-	-	-
Subsidios y Subvenciones	-	-	-	-	-	-
Ayudas Sociales	817,696.00	-	817,696.00	41,263.00	41,263.00	776,433.00
Pensiones y Jubilaciones	-	-	-	-	-	-
Transferencias a Fideicomisos, Mandatos y Otros Análogos	-	-	-	-	-	-
Transferencias a la Seguridad Social	-	-	-	-	-	-
Donativos	-	-	-	-	-	-
Transferencias al Exterior	-	-	-	-	-	-
<b>Bienes Muebles, Inmuebles e Intangibles</b>	-	-	-	-	-	-
Mobiliario y Equipo de Administración	-	-	-	-	-	-
Mobiliario y Equipo Educativo y Recreativo	-	-	-	-	-	-
Equipo e Instrumental Médico y de Laboratorio	-	-	-	-	-	-
Vehículos y Equipo de Transporte	-	-	-	-	-	-
Equipo de Defensa y Seguridad	-	-	-	-	-	-
Maquinaria, Otros Equipos y Herramientas	-	-	-	-	-	-
Activos Biológicos	-	-	-	-	-	-
Bienes Inmuebles	-	-	-	-	-	-
Activos Intangibles	-	-	-	-	-	-
<b>Inversión Pública</b>	-	-	-	-	-	-
Obra Pública en Bienes de Dominio Público	-	-	-	-	-	-
Obra Pública en Bienes Propios	-	-	-	-	-	-
Proyectos Productivos y Acciones de Fomento	-	-	-	-	-	-
<b>Inversiones Financieras y Otras Provisiones</b>	-	-	-	-	-	-
Inversiones Para el Fomento de Actividades Productivas	-	-	-	-	-	-
Acciones y Participaciones de Capital	-	-	-	-	-	-
Compra de Títulos y Valores	-	-	-	-	-	-
Concesión de Préstamos	-	-	-	-	-	-
Inversiones en Fideicomisos, Mandatos y Otros Análogos	-	-	-	-	-	-
<b>Participaciones y Aportaciones</b>	-	-	-	-	-	-
Participaciones	-	-	-	-	-	-
Aportaciones	-	-	-	-	-	-
Convenios	-	-	-	-	-	-
<b>Deuda Pública</b>	-	-	-	-	-	-
Amortización de la Deuda Pública	-	-	-	-	-	-
Intereses de la Deuda Pública	-	-	-	-	-	-
Comisiones de la Deuda Pública	-	-	-	-	-	-
Gastos de la Deuda Pública	-	-	-	-	-	-
Costo por Coberturas	-	-	-	-	-	-
Apoyos Financieros	-	-	-	-	-	-
Adeudos de Ejercicios Fiscales Anteriores	-	-	-	-	-	-
<b>Total del Gasto</b>	42,882,825.00	0.00	42,882,825.00	10,217,117.00	10,217,117.00	32,665,508.00

  
C. José Luis Véliz Calderón  
Encargado del Departamento de Recursos  
Financieros

  
L.C. Santiago Esteban González Sánchez  
Director de Administración y Finanzas

  
Ctro. Noé Urbina Salazar  
Rector