GOBIERNO DEL ESTADO DE MÉXICO

SEP SECRETARÍA DE EDUCACIÓN PÚBLICA

UPTex UNIVERSIDAD POLITÉCNICA DE TEXCOCO | EDOMÉX DECISIONES FIRMES, RESULTADOS FUERTES.

Universidad Politécnica de Texcoco

Estadísticas anuales 2020

BIS UNIVERSITIES

NMX-CC/ISO 9001 ORGANIZACIÓN REGISTRADA SIGE GESTIÓN DE LA CALIDAD

CERTIFIED IQNet MANAGEMENT SYSTEM

Norma Mexicana en Igualdad Laboral y No Discriminación

Estadísticas 2020

ESTADÍSTICAS ANUALES 2020

La Matrícula para da inicio al ciclo escolar 2020-2021 es de un total de *1745 estudiantes* distribuidos de la siguiente manera,

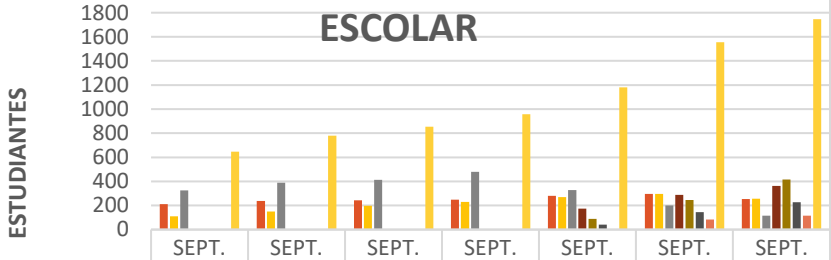

	SEPT. 2014	SEPT. 2015	SEPT. 2016	SEPT. 2017	SEPT. 2018	SEPT. 2019	SEPT. 2020
IET	212	238	244	249	281	297	253
IRO	109	151	197	229	270	295	256
LAGP	325	390	414	480	327	200	116
LAGE					173	289	362
LCI					90	245	416
ISC					40	146	227
ILT						83	115
MATRICULA	646	779	855	958	1181	1555	1745

Matrícula por Cuatrimestre 2019

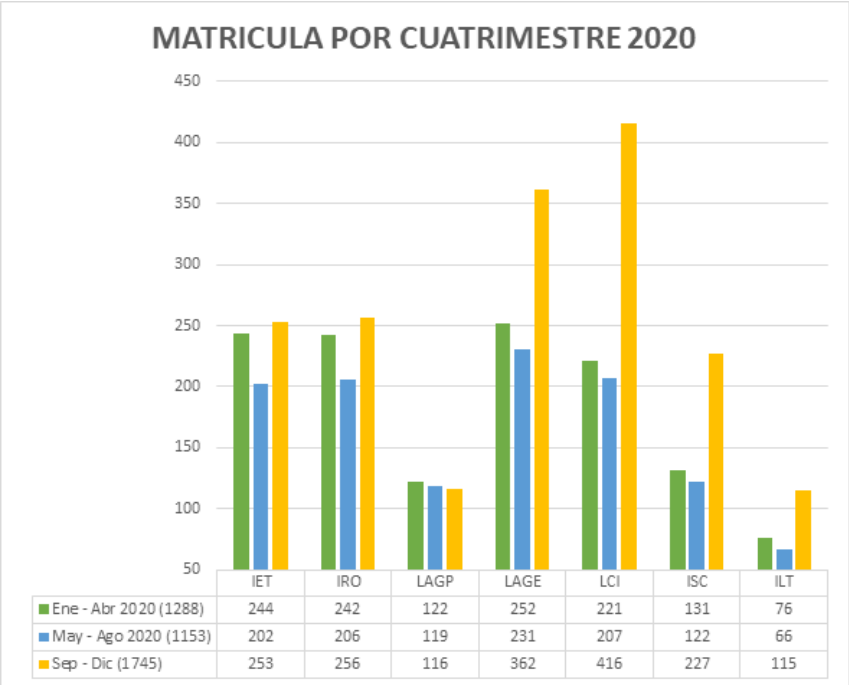

	IET	IRO	LAGP	LAGE	LCI	ISC	ILT
Ene - Abr 2020 (1288)	244	242	122	252	221	131	76
May - Ago 2020 (1153)	202	206	119	231	207	122	66
Sep - Dic (1745)	253	256	116	362	416	227	115

Matrícula por Género: Cabe mencionar que la población escolar ha mantenido un mayor número de hombres sobre el numero de mujeres, para el inicio del Ciclo Escolar 2020-2021 se tiene un total del 53% de hombres y un 47% de mujeres del total de la matricula.

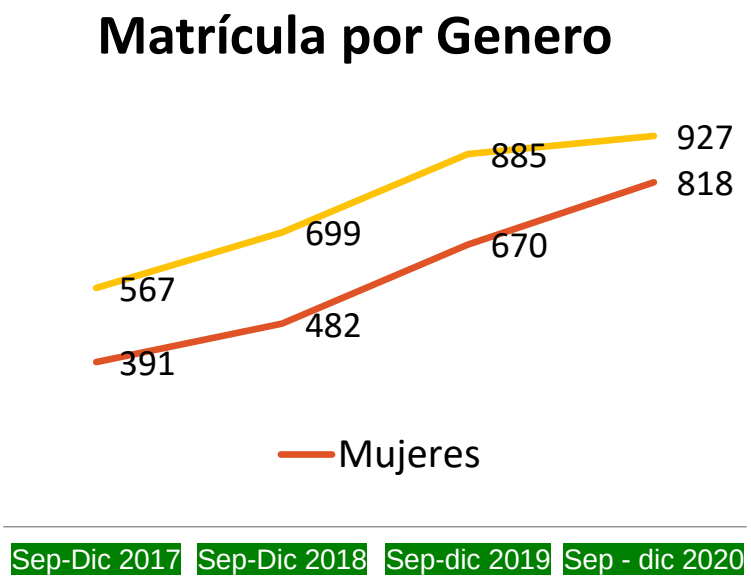

Oferta Educativa: La oferta educativa que ofrece la UPTex, los estudiante inscritos de nuevo ingreso con respecto al ciclo escolar anterior se vio afectado en un 16 % derivado por la contingencia sanitaria por el COVID-19.

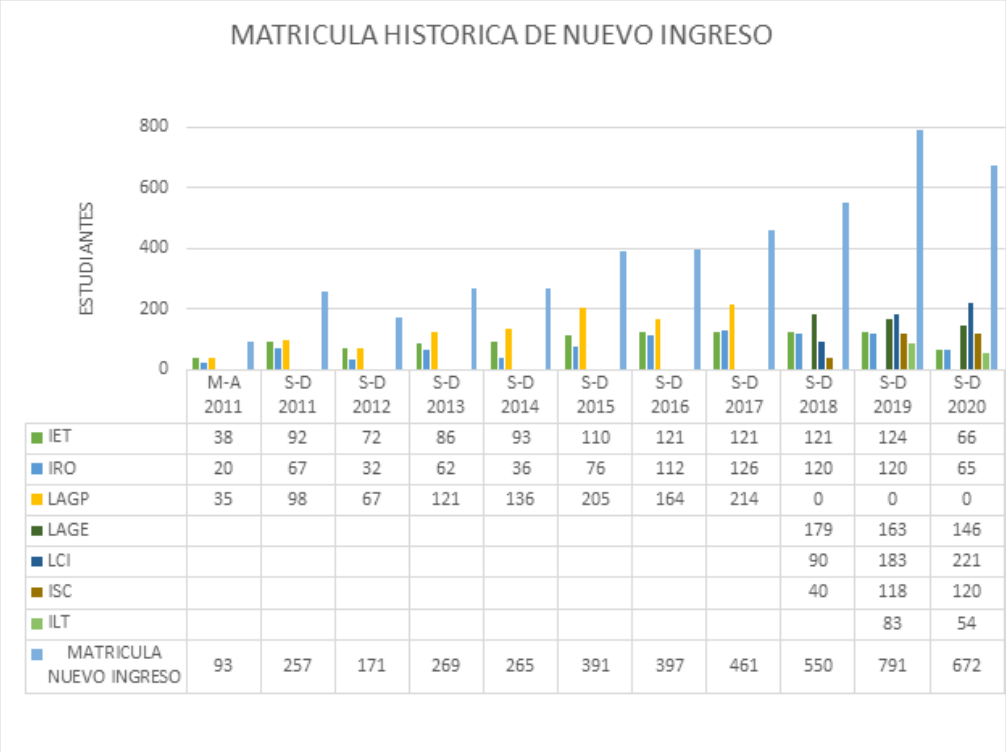

	M-A 2011	S-D 2011	S-D 2012	S-D 2013	S-D 2014	S-D 2015	S-D 2016	S-D 2017	S-D 2018	S-D 2019	S-D 2020
IET	38	92	72	86	93	110	121	121	121	124	66
IRO	20	67	32	62	36	76	112	126	120	120	65
LAGP	35	98	67	121	136	205	164	214	0	0	0
LAGE									179	163	146
LCI									90	183	221
ISC									40	118	120
ILT										83	54
MATRICULA NUEVO INGRESO	93	257	171	269	265	391	397	461	550	791	672

Examen de Admisión: Se aplicaron 3 periodos para la aplicación del examen de ingreso, donde se tuvo 672 aspirantes registrados.

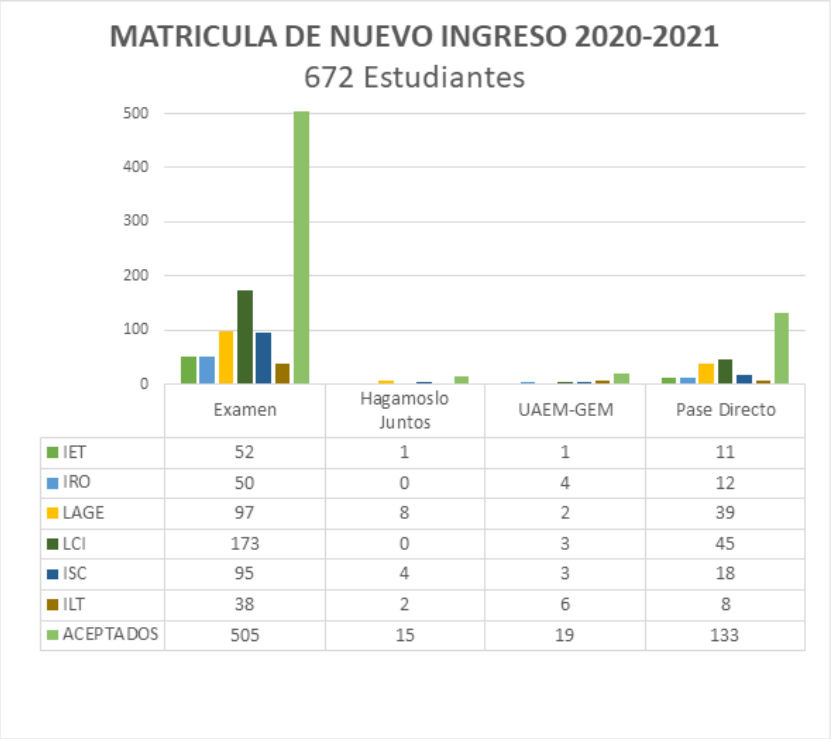

	Examen	Hagamoslo Juntos	UAEM-GEM	Pase Directo
IET	52	1	1	11
IRO	50	0	4	12
LAGE	97	8	2	39
LCI	173	0	3	45
ISC	95	4	3	18
ILT	38	2	6	8
ACEPTADOS	505	15	19	133

Aprovechamiento Académico por Programa Educativo: Para la conclusión del cuatrimestre Septiembre – Diciembre 2020, se obtuvo un promedio general de 8.2, el cual de acuerdo a los registros que se integran en el Departamento de Servicios Escolares.

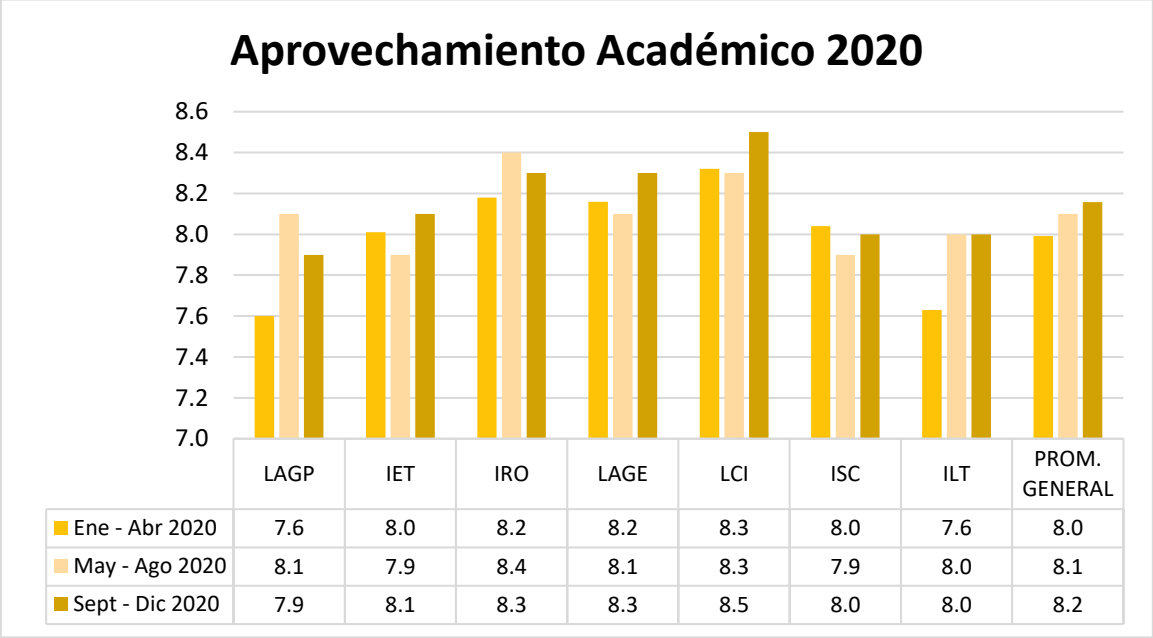

	LAGP	IET	IRO	LAGE	LCI	ISC	ILT	PROM. GENERAL
Ene - Abr 2020	7.6	8.0	8.2	8.2	8.3	8.0	7.6	8.0
May - Ago 2020	8.1	7.9	8.4	8.1	8.3	7.9	8.0	8.1
Sept - Dic 2020	7.9	8.1	8.3	8.3	8.5	8.0	8.0	8.2

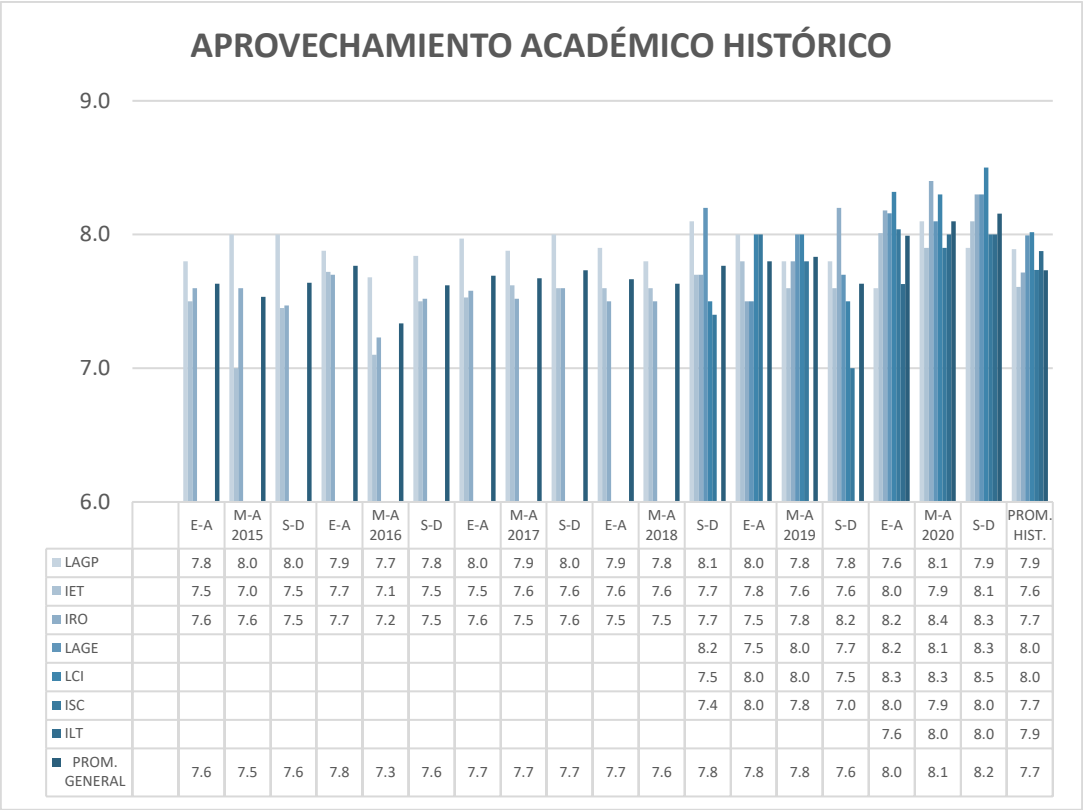

	E-A	M-A 2015	S-D	E-A	M-A 2016	S-D	E-A	M-A 2017	S-D	E-A	M-A 2018	S-D	E-A	M-A 2019	S-D	E-A	M-A 2020	S-D	PROM. HIST.
LAGP	7.8	8.0	8.0	7.9	7.7	7.8	8.0	7.9	8.0	7.9	7.8	8.1	8.0	7.8	7.8	7.6	8.1	7.9	7.9
IET	7.5	7.0	7.5	7.7	7.1	7.5	7.5	7.6	7.6	7.6	7.6	7.7	7.8	7.6	7.6	8.0	7.9	8.1	7.6
IRO	7.6	7.6	7.5	7.7	7.2	7.5	7.6	7.5	7.6	7.5	7.5	7.7	7.5	7.8	8.2	8.2	8.4	8.3	7.7
LAGE												8.2	7.5	8.0	7.7	8.2	8.1	8.3	8.0
LCI												7.5	8.0	8.0	7.5	8.3	8.3	8.5	8.0
ISC												7.4	8.0	7.8	7.0	8.0	7.9	8.0	7.7
ILT																7.6	8.0	8.0	7.9
PROM. GENERAL	7.6	7.5	7.6	7.8	7.3	7.6	7.7	7.7	7.7	7.7	7.6	7.8	7.8	7.8	7.6	8.0	8.1	8.2	7.7

Reprobación y Deserción: Para el cierre del cuatrimestre Septiembre - Diciembre 2020 se esta consolidando el numero de estudiantes inscritos toda vez que derivado de la contingencia sanitaria por el COVID-19.

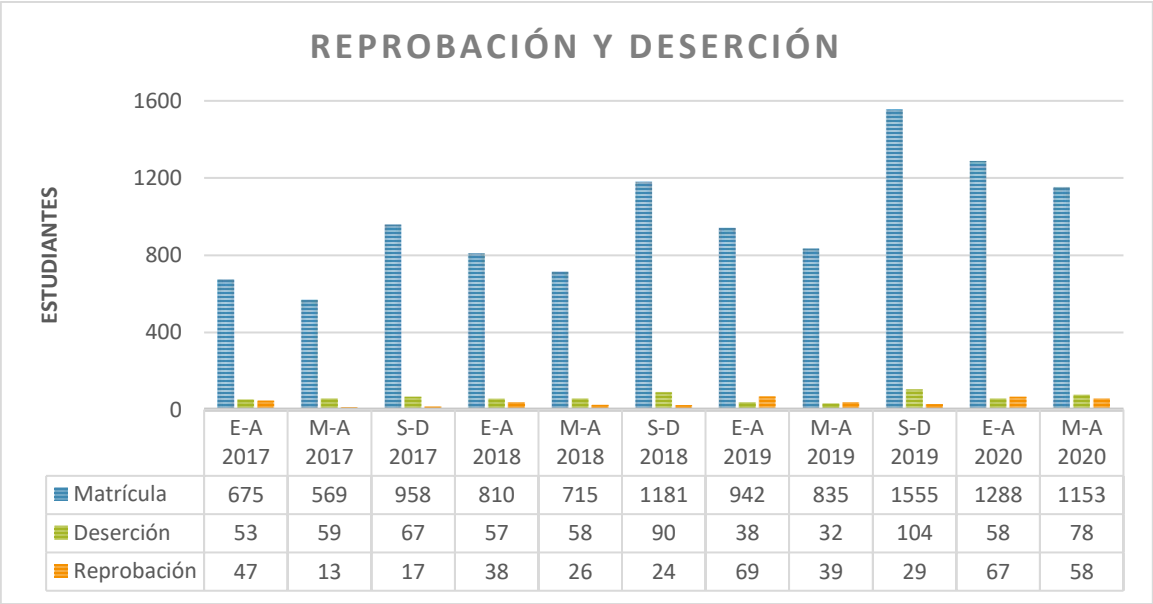

	E-A 2017	M-A 2017	S-D 2017	E-A 2018	M-A 2018	S-D 2018	E-A 2019	M-A 2019	S-D 2019	E-A 2020	M-A 2020
Matrícula	675	569	958	810	715	1181	942	835	1555	1288	1153
Deserción	53	59	67	57	58	90	38	32	104	58	78
Reprobación	47	13	17	38	26	24	69	39	29	67	58

% Deserción	7.85	10.37	6.99	7.04	8.11	7.62	4.03	3.83	6.69	4.50	***6.76***
% Reprobación	6.96	2.28	1.77	4.69	3.64	2.03	7.32	4.67	1.86	5.20	***5.03***

Eficiencia Terminal: La relación que existe entre los estudiantes que ingresan en una generación contra los que egresan, en general los tres Programas Educativos que pueden egresar estudiantes se han presentado en crecimiento constante, ya que se han desarrollado e implementado diversas estrategias académicas las cuales han permitido disminuir la deserción y la reprobación, incrementando el sentido de pertinencia y credibilidad hacia la Institución.

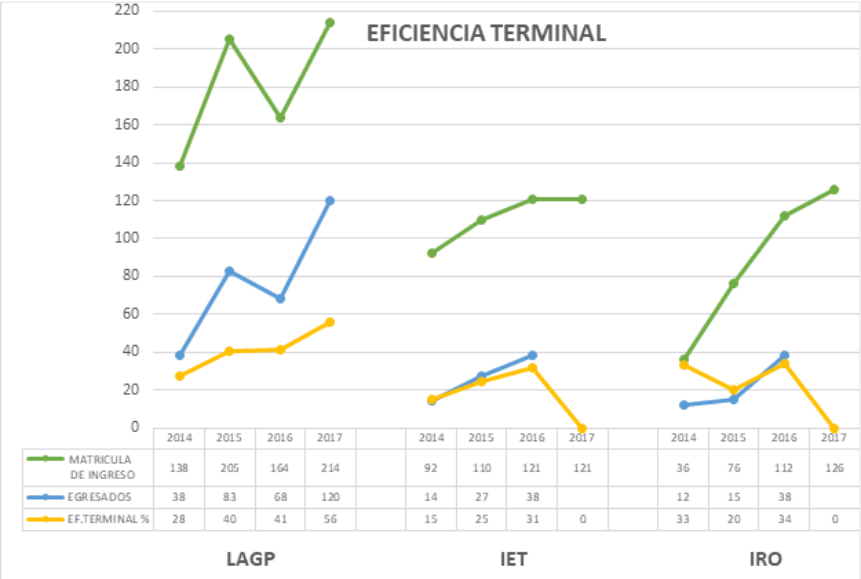

	LAGP 2014	LAGP 2015	LAGP 2016	LAGP 2017	IET 2014	IET 2015	IET 2016	IET 2017	IRO 2014	IRO 2015	IRO 2016	IRO 2017
MATRICULA DE INGRESO	138	205	164	214	92	110	121	121	36	76	112	126
EGRESADOS	38	83	68	120	14	27	38		12	15	38	
EF.TERMINAL %	28	40	41	56	15	25	31	0	33	20	34	0

Evaluación Docente: La Evaluación Docente se realiza cada cuatrimestre, y la realizan todos los estudiantes y los Responsables de cada uno de los Programas Educativos, la cual ha dado a notar el desempeño de los Docentes al interior del aula, donde de una escala de 1 al 10 se ha obtenido un promedio general de 8.4 para el año 2020, en ese sentido se evaluaron a un total de 79 docentes de los cuales el 25% fueron evaluados como Excelentes, el 50% como Muy Buenos, el 17% Buenos, 6% como Regulares y 0% como Malos, por lo que se puede deducir que el servicio educativo se encuentra dentro de los parámetros esperados.

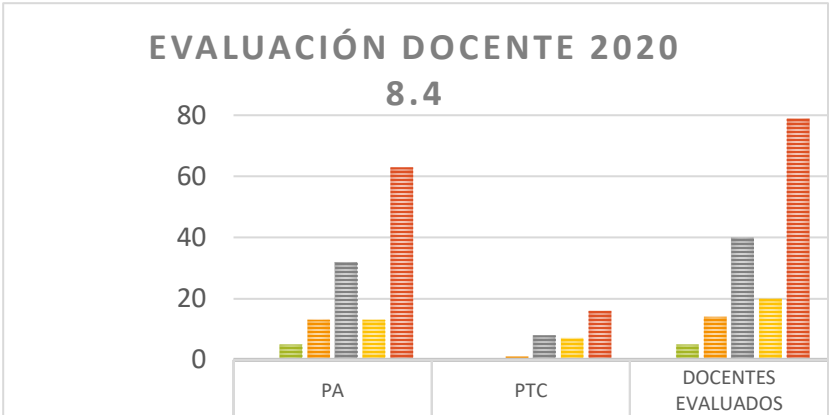

	PA	PTC	DOCENTES EVALUADOS
	2020		
MAL <6.0	0	0	0
REGULAR 6.1 - 7.0	5	0	5
BIEN 7.1 - 8.0	13	1	14
MUY BIEN 8.1 - 90	32	8	40
EXCELENTE 9.1 - 10	13	7	20
TOTAL	63	16	79

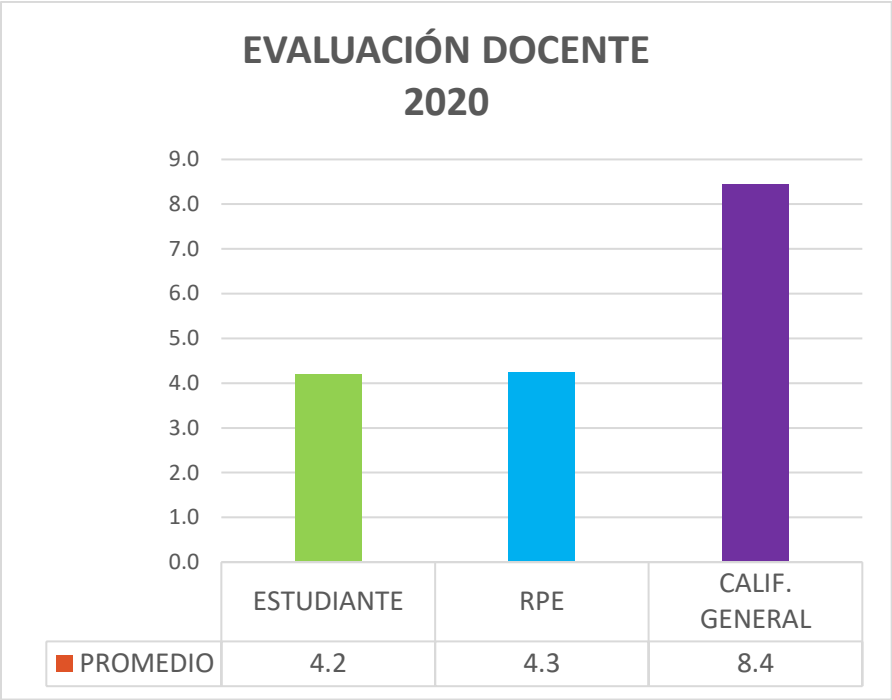

POA: Derivado de la implementación de la Metodología de la Matriz del Marco Lógico para la elaboración de programas presupuestarios, y la Planeación Basada en Resultados (PbR), se sigue esta metodología para la elaboración de los Programas Operativos Anuales (POA), ésta es una herramienta útil en la definición de objetivos, estrategias y metas para construir el POA 2020.

Al corte del 2020 alcanzamos 1745 de 2000 alumnos, lo que representa una variación del 12.75%. Esto es en términos reales sólo es una variación final cercana al 3%, considerando la política de variación permitida, en metas anuales comprometidas, de más/ menos diez porcientos, por tal motivo no requirió de adecuación programática en Gasto Público. De igual manera el nuevo ingreso se vio afectado con 673 / 800 alumnos con un 84.13 % de la meta proyectada, El SIPREP se cerró con los avances alcanzados, en tiempo y forma.

Seguimiento al 4º trimestre del Avance de Metas de Programa Operativo Anual 2020						
Proyecto	Nombre de la Acción	Unidad de Medida	Meta Comprometida	4º	%	OBSERVACIONES
205S6201010/02 Educación Superior Universitaria	Acreditar nuevos programas educativos	Programa	2	1 / 1	100.00%	La adecuación programática, para reducir la meta a la unidad (1), solicitada a la Dirección de GastoPúblico no se ha visto reflejada aún en el SIPREP. Motivo por el cual aun no se ha cerrado éste. Se ha solicitado dicha afectación vía telefónica al Lic. Ivan Ceballos desde el pasado viemes 18 de diciembre.
	Atender a la Matricula de Eduación Superior Universitaria	Estudiante	2000	1745	87.25%	Como consecuencia de la vigencia, al final de tercer trimestre, de la pandemia provocada por el COVID-19 y la recesión económica nacional estimada en un decremento cercano a -10 puntos porcentuales, según el Banco de México. Los jóvenes en edad escolar y sus familias han resentido los efectos de este contexto, motivo por el cual nuestra matricula fue impactada notablemente. .Como medida correctiva hubo que brindar una serie de facilidades a nuestros alumnos para que no abandonaran sus estudios, entre éstas una serie de prórogas para concluir sus inscripción y preinscripción. MATRICULA OFICIALIZADA EN 911. Al presente corte alcanzamos 1745 de 2000 alumnos, lo que representa una variación del 12.75%. Esto es en términos reales sólo es una variación final cercana al 3%, considerando la política de variación permitida, en metas anuales comprometidas, de más/ menos diez porciento, por tal motivo no requirió de adecuaci´n programática en Gasto Público.
	Atender a los alumnos de nuevo ingreso de Educación Superior Universitaria	Estudiante	800	672	84.13%	Como consecuencia de la vigencia, al final de tercer trimestre, de la pandemia provocada por el COVID-19 y la recesión económica nacional estimada en un decremento cercano a -10 puntos porcentuales, según el Banco de México. Los jóvenes en edad escolar y sus familias han resentido los efectos de este contexto, motivo por el cual nuestra matricula de nuevo ingreso ha sido impactada notablemente. Tomando en cuenta que las clases presenciales fueron suspendidas desde la última semana del marzo, fecha en que entró por primera vez el "semáforo epidemiológico" en color rojo. Lo que generó un descontrol en los egresados de IEMS, para continuar sus estudios en educación superior en línea, evidenciando la brecha tecnológico-económica de los estudiantes y sus familias. Ante este panorama nuestra institución enfrentó complicaciones para la captación de alumnos de nuevo ingreso. No obstante lo anterior, se implementaron medidas emergentes tendientes a lograr la meta comprometida de 800 alumnos con un mayor número de convocatorias para los aspirantes; así como, la extensión de los plazos para concluir sus trámites de inscripción. Al cierre del presente trimestre logramos un avance de meta de 672 alumnos nuevos. lo que
	Capacitar y actualizar al personal Docente	Docente	100	100	100.00%	SIN VARIACIÓN
	Capacitar al personal directivo y administrativo	Persona	20	20	100.00%	SIN VARIACIÓN
	Lograr certificaciones en Educación Superior para mejorar la calidad	Documento	1	1	100.00%	Como consecuencia de la vigencia de la pandemia provocada por el COVID-19 y la consiguiente suspensión de actividades "no esenciales" en semáforo naranja, como es el caso del Estado de México al final del mes de septiembre en que fueron suspendidas las certificaciones por parte de los organismos certificadores. No obstante que en la universidad se han venido dando seguimiento a los trabajos que tienen que ver con el mantenimiento del certificado de calidad conforme a la norma ISO-9000-2018, se programó la misma para el 4o trimestre. Logrando la misma con las medidas sanitarias necesarias.
	Coadyudar a que los egresados se titulen	Documento	120	120	100.00%	SIN VARIACIÓN
	Realizar la publicación de documentos derivados de proyectos científicos y tecnológicos	Públicación	16	16	100.00%	La contingencia sanitaria provocada por la pandemia y la consiguiente recesión económica nacional, provocó que se suspendieran eventos en los que son presentados los avances de investigación y su consiguiente publicación, por lo cual esta meta se vio afectada con el logro de tres de ocho publicaciones, en el tercer trimestre. Sin embargo hubo que implementar medidas emergentes para la consecución de la misma al 4º trimestre, logrando la meta comprometida al 100% solo con variación en la calendarización.
	Desarrollar proyectos de investigación	Proyecto	16	16	100.00%	SIN VARIACIÓN
	Evaluar al personal docente con la finalidad de encontrar áreas de oportunidad para mejorar de desempeño	Docente	100	100	100.00%	SIN VARIACIÓN
	Coadyudar a que los estudiantes egresen de sus estudios de tipo superior en el ciclo escolar	Egresado	130	130	100.00%	SIN VARIACIÓN
	Realizar acciones de formación integral para desarrollar capacidades, valores y habilidades profesionales	Acción	20	20	100.00%	SIN VARIACIÓN
	Realizar acciones para fomentar una cultura emprendedora	Acción	20	20	100.00%	Los efectos provocados por el presente contexto sanitario- económico global, impactaron notablemente la actividad sustantiva de la universidad. En tanto sigan suspendidas las actividades grupales, inherentes a la cultura emprendedora. Por este motivo la meta programada de 20 actividades en el 3º trimestre se vio afectada en un 15%. Alcanzando solo 17; por lo que hubo que aplazar tres para el 4º trimestre. La meta se logró al 100% al final del ejercicio fiscal, con variación en su calendarización.
	Rehabilitar y/o proporcionar mantenimiento preventivo y espacios educativos a las necesiadades de la institución	Inmueble	3	3	100.00%	SIN VARIACIÓN
	Otorgar el mobiliario y equipo diverso a las instalaciones y espacios educativos de acuerdo a las necesidades de la institución	Equipo	7	7	100.00%	SIN VARIACIÓN
020S6801/024 Vinculación con el sector Productivo	Realizar acciones de Vinculación con los sectores Público, Privado y Social	Acción	21	21	100.00%	SIN VARIACIÓN
	Firmar convenios con los sectores público, privado y social	Convenio	12	12	100.00%	Como consecuencia de la vigencia de la pandemia provocada por el COVID-19 y la consiguiente suspensión de actividades "no esenciales" al final del primer trimestre. La presente meta se vio afectada donde sólo se firmaron dos de tres convenios programados, en los dos trimestres subsecuentes la meta se alcanzó en tiempo y forma; no obstante se venía acumulando el rezago de un convenio faltante. Al cierre del 4º trimestre la meta se logró al 100% con las variaciones de calendarización descritas.
	Impulsar la internacionalización entre la comunidad de la institución	Persona	30	30	100.00%	SIN VARIACIÓN
	Contactar egresados en educación superior para identificar su situación profesional	Egresado	150	150	100.00%	SIN VARIACIÓN
	Atender estudiantes en educación dual para desarrollar aptitudes y habilidades en unidades económicas	Estudiante	30	30	100.00%	Como consecuencia de la pandemia provocada por el COVID-19 y la consiguiente suspensión de actividades en semáforo rojo al inicio de la contingencia sanitaria. La presente meta se vio afectada en el segundo trimestre, por lo que solo 25 de 30 alumnos de educación Dual fueron colocados en el sector privado, con una consecuente reducción del 16.67 %. Sin embargo; al ser suspendidas las actividades escolares y en algunos sectores productivos, la continuidad en este rubro de vio afectadas.Finalmente al cierre del ejercicio fiscal se colocaron 5 alumnos mas en el sector privado, logrando el 100% de la meta al cierre del ejercicio con variación solo en la calendarización.
205S6201/01 Fortalecimiento de la Calidad Educativa	Impartir el idioma inglés a alumnos de educación superior	Estudiante	2000	1745	87.25%	META ASOCIADA DIRECTAMENTE CON LA DE ATENDER A LA MATRICULA.
	Impulsar la participación de estudiantes de educación superior en procesos de certificación en el idioma inglés para el desarrollo de competencias	Estudiante	100	100	100.00%	SIN VARIACIÓN
020S6802/104 Tecnologia Aplicada a la Educación	Destinar equipo de cómputo al proceso de enseñanza- aprendizaje en educación superior	Equipo de cómputo	300	300	100.00%	SIN VARIACIÓN
	Impulsar la participación de estudiantes en procesos de certificación en el uso de tecnologías del aprendizaje, conocimiento, información y comunicación para el desarrollo de competencias y habilidades	Estudiante	200	208	104%	VARIACIÓN MENOR AL 10% PERMITIDA.
020S6802/01 05 Convivencia Escolar sin	Realizar acciones para la prevención de la violencia escolar en eduación superior	Acción	11	11	100.00%	SIN VARIACIÓN
	Realizar acciones para la igualdad de teatro y de oportunidades	Acción	11	12	100.00%	SIN VARIACIÓN

Ficha Técnica Institucional: Para el ejercicio fiscal que se informa 2020 se enviaron mensualmente a la DGES, los informes de las fichas técnicas correspondientes en tiempo y forma. En formato digital.

FICHA TÉCNICA INSTITUCIONAL 2019-2020

NOMBRE DE LA INSTITUCIÓN	UNIVERSIDAD POLITÉCNICA DE TEXCOCO	TELÉFONOS	5595213053	PÁGINA WEB	http://politecnicadetexcoco.edu.mx/	FECHA DE INICIO DE OPERACIONES	09 de Mayo de 2011	AÑO DE CREACIÓN Y FECHA DE PUBLICACIÓN DEL DECRETO	04 de noviembre de 2011
CLAVE DEL CENTRO DE TRABAJO	15EPO0004X								
INSTALACIONES:	DEFINITIVAS (X) PROVISIONALES ( )	TURNO:	M (X) V (X)	PERIODO	CUTRIMESTRAL (X) SEMESTRAL ( )	DOMICILIO	Carretera Federal los Reyes -Texcoco km 14.2 San Miguel Coatlinchan, Texcoco de Mora, Estado de México (Calle / Número / C.P)	MUNICIPIO	Texcoco de mora
GRADO Y NOMBRE DEL TITULAR TITULAR (X) ENCARGADO ( )	MAXIMIANO ALBERTO SÁNCHEZ FLORES	CELULAR		CORREO ELECTRÓNICO	rectoría_upte@tutlan.edu.mx	REDES SOCIALES	https://www.facebook.com/UPTexcoco/ https://twitter.com/UPTexcoco https://instagram.com/UPTexcoco/	AÑO DE INGRESO DEL TITULAR	01 de mayo de 2017
PERIODO DE GESTIÓN	2017-2018	PRESUPUESTO AUTORIZADO EN PESOS	36,090,574.00	PORCENTAJE DE PARTICIPACIÓN DEL PRESUPUESTO	FEDERAL (50%) ESTATAL (50%)				

OFERTA EDUCATIVA

	PROGRAMA EDUCATIVO Colocar entre paréntesis modalidad: mixta, a distancia, presencial, etc.	AUTORIZACIÓN DE LA CARRERA ANTE LA SEP (SI, NO)	CARRERA REGISTRADA ANTE PROFESIONES (SI, NO)	ACREDITADO Y/O EVALUADO (CIEES-ANIEM)	CARRERA ACREDITABLE (SI, NO)	ORGANISMO ACREDITADOR Y/O EVALUADOR	NO. DE GRUPOS POR CARRERA Y PROMEDIO DE ALUMNOS POR GRUPO	MATRÍCULA 911	MATRÍCULA DE CARRERAS ACREDITADAS Y/O EVALUADAS	MATRÍCULA DUAL/CICLO ESCOLAR (N)	ALUMNOS DE DUAL CON BECA CONDUCY
1	Licenciatura en Administración y Gestión de Pequeñas y Me	SI	SI	NO	SI	NA	5 grupos/40 alumnos promedio	200	NA	NA	NA
2	Licenciatura en Administración y Gestión Empresarial	SI	NO	NO	NO	NA	8 grupos/36 alumnos promedio	289	NA	NA	NA
3	Ingeniería en Electrónica y Telecomunicaciones	SI	SI	NO	SI	NA	10 grupos/30 alumnos promedio	297	NA	NA	NA
4	Ingeniería en Robótica	SI	SI	NO	SI	NA	9 grupos /33 alumnos promedio	295	NA	NA	NA
5	Licenciatura en Comercio Internacional	NO	NO	NO	NO	NA	7 grupos/ 35 alumnos promedio	245	NA	NA	NA
6	Ingeniería en Sistemas Computacionales	NO	NO	NO	NO	NA	4 grupo/37 alumnos	146	NA	NA	NA
7	Ingeniería en Logística y Transporte	NO	NO	NO	NO	NA	2grupos/42 alumnos	83	NA	NA	NA
8											
9											
10											
11											
12											
13											
14											
15											
16											
17											
18											
19											
20											
21											
	TOTAL	0	0	0	0	0	0	1555	0	0	0

PERSONAL 911 PRELIMINAR (N+1)

DOCENTE	No.	ADMINISTRATIVO	No.
POR ASIGNATURA	61	RECTOR O DIRECTOR	1
INVESTIGADOR		SUBSECRETARIOS	
TIEMPO COMPLETO	16	DIRECTORES DE ÁREA O DIVISIÓN (ABOGADO GRAL, CONTRALOR)	2
MEDIO TIEMPO		SUBDIRECTORES	
		JEFES DE DEPARTAMENTO/ JEFE DE DIVISIÓN	3
		OPERATIVO/ADMINISTRATIVO/ SECRETARIALES	10
TOTAL	77	TOTAL	16

GRADO DE ESTUDIOS DE DOCENTES

TOTAL DE DOCENTES	TSU	LICENCIATURA	ESPECIALIDAD
77	4	34	0
MAESTRIA	DOCTORADO	POSTDOCTORADO	Bachillerato
33	6	0	0

SEGUIMIENTO A EGRESADOS CICLO ESCOLAR (N)

TOTAL EGRESADOS EN EL CICLO ESCOLAR(N-1) 2011 AÑO (N-3)	110
DE ESOS EGRESADOS (N-1), A CUANTOS HAN CONTACTADO DURANTE EL CICLO 2019-2019	40
DE LOS EGRESADOS (N-1) QUE SE HAN CONTACTADO EN EL CICLO 2019-2019, CUANTOS SE ENCUENTRAN EMPLEADOS	33
DE LOS EGRESADOS (N-1) QUE SE ENCUENTRAN EMPLEADOS, CUANTOS ESTÁN LABORANDO EN ÁREAS AFINES A SU FORMACIÓN	28

NORMATIVIDAD INTERNA AÑO (N)

NO. DE REGLAMENTOS VIGENTES EN EL AÑO (N)	5

EMPRENDEDURISMO AÑO (N)

AÑO DE CREACIÓN DE LA INCUBADORA DE EMPRESAS	2015
TOTAL DE PROYECTOS INCUBADOS EN EL AÑO (N)	0
NO. DE PROYECTOS VIGENTES EN LA INCUBADORA DE EMPRESAS	0
DE LOS PROYECTOS VIGENTES CUANTOS CUENTAN CON FINANCIAMIENTO	0
PATENTES REGISTRADAS, REGISTROS DE MARCA O REGISTRO DE NOMBRES COMERCIALES EN EL AÑO (N)	0

INFRAESTRUCTURA AÑO (N)

INSTALACIONES	DEFINITIVAS	PROVISIONALES	CAPACIDAD
No. DE AULAS	26	0	1040
No. DE CANCHAS DE FUTBOL	1	0	14
No. DE CANCHAS MÚLTIPLES	1	0	14
BIBLIOTECA	1	0	100
AUDITORIO	1	0	100

TALLERES Y LABORATORIOS

	CANTIDAD	TIPO. (LIMPIO, ELECTRÓNICA DIGITAL Y PROGRAMACIÓN, ELECTRÓNICA MARCA, QUÍMICA MARCA	
TALLERES	2	SOLDADURA Y DANZA	
LABORATORIOS (NO CONSIDERAR COMPUTO)	4	EXÓMAS, MANUFACTURA, ELECTRICIDAD, ROBÓTICA & HIDRÁULICA	
	CANTIDAD	CANTIDAD DE COMPUTADORAS	COMPUTADORAS CON ACCESO A INTERNET
SALAS O LABORATORIOS DE CÓMPUTO	5	206	206
OTROS ESPACIOS (DESCRIBIR)	1 CAFETERIA PARA 50 PERSONAS		
	CANTIDAD	CAPACIDAD	
CAMIONETAS Y AUTOBUSES	2	56	

ACTIVIDADES CULTURALES Y DEPORTIVAS CICLO ESCOLAR (N)

ALUMNOS INSCRITOS EN TALLERES DEPORTIVOS EN EL CICLO ESCOLAR (N)	54
ALUMNOS INSCRITOS EN TALLERES CULTURALES EN EL CICLO ESCOLAR (N)	10

INVESTIGACIÓN AÑO (N)

PROYECTOS DE INVESTIGACIÓN REGISTRADOS ANTE ALGUNA INSTANCIA EN EL AÑO (N)	15
DOCENTES INCORPORADOS EN EL SISTEMA NACIONAL DE INVESTIGADORES EN EL AÑO (N)(ESPECIFICAR NIVEL DE SNI)	1 Nivel de SNI:1
ARTÍCULOS PUBLICADOS EN REVISTAS ARBITRADAS EN EL AÑO (N)	0

OBSERVACIONES GENERALES:

OBSERVACIONES DE MATRÍCULA (si la matrícula es menor a 10 alumnos en algún programa educativo justificar el por qué)

INFORMACIÓN PARA TABLERO DE CONTROL

ALUMNOS CON DISCAPACIDAD EN EL CICLO ESCOLAR N	55
ALUMNOS QUE REALIZAN SERVICIO SOCIAL EN EL CICLO ESCOLAR N	0
ALUMNOS EN POSIBILIDADES DE REALIZAR SERVICIO SOCIAL EN EL CICLO ESCOLAR N	230
ALUMNOS QUE REALIZAN PRÁCTICAS O RESIDENCIAS PROFESIONALES EN EL CICLO ESCOLAR N	202
ALUMNOS EN POSIBILIDADES DE REALIZAR PRÁCTICAS O RESIDENCIAS PROFESIONALES EN EL CICLO ESCOLAR N	206
INMUEBLES EN CONSTRUCCIÓN, AMPLIACIÓN, MODERNIZACIÓN, MANTENIMIENTO, REHABILITACIÓN, Y/O EQUIPAMIENTO EN EL AÑO N	1
PROYECTOS INGRESADOS A CONCURSO PARA LA OBTENCIÓN DE FONDOS EXTRAORDINARIOS PARA INFRAESTRUCTURA Y EQUIPAMIENTO EN EL AÑO N	0
DE LOS PROYECTOS CONCURSADOS CUANTOS FUERON AUTORIZADOS CON FONDOS EXTRAORDINARIOS EN EL AÑO N	0
CONVENIOS VIGENTES HASTA EL AÑO N	36

CALENDARIO ESCOLAR

CICLO ESCOLAR		SEMESTRE I O CUATRIMESTRE I		SEMESTRE II O CUATRIMESTRE II		CUATRIMESTRE III	
FECHA DE INICIO	FECHA DE TERMINO	FECHA DE INICIO	FECHA DE TERMINO	FECHA DE INICIO	FECHA DE TERMINO	FECHA DE INICIO	FECHA DE TERMINO
02/09/2019	21/06/2020	02/09/2019	13/11/2019	07/01/2020	24/04/2020	04/05/2020	21/08/2020

BECAS Y APOYOS ECONÓMICOS

TIPO DE BECA	BENEFICIADOS	MONTO	OBSERVACIONES
0	0	$0.00	0

MOVILIDAD INTERNACIONAL 2018

CANTIDAD DE ALUMNOS Y/O DOCENTES QUE PARTICIPAN EN CURSOS EN INSTITUCIONES EN EL EXTRANJERO EN EL CICLO ESCOLAR N	0	CANTIDAD DE ALUMNOS Y/O DOCENTES EXTRANJEROS QUE PARTICIPAN EN CURSOS EN SU INSTITUCIÓN EN EL CICLO ESCOLAR N	0

* COLOCAR POR SEPARADO: 1.- PROGRAMAS DE LA INSTITUCIÓN 2.- PROGRAMAS DE GOBIERNO

CALIDAD AÑO (N)

CONCEPTO	PERIODO/AÑO DE CREACIÓN	OBSERVACIONES	
RENIECYT	1000/2015	Ninguna	
ANUIES			
ISO14001:2015			
EQUIDAD DE GENERO	01/1/2018	Auditoría de Vigilancia 10/02/2019	
CONSEJO DE VINCULACIÓN	La Upte, cuenta con un Consejo de Vinculación		

CALIDAD (N)

ISO 9001:2015	
PROCESO	PERIODO
Proceso de enseñanza aprendizaje	1/ENe/enero/2019 al 13/Di/enero/2021
Inscripción	1/ENe/enero/2019 al 13/Di/enero/2021
Reinscripción	1/ENe/enero/2019 al 13/Di/enero/2021
Atención del alumno para trámites escolares	1/ENe/enero/2019 al 13/Di/enero/2021
Titulación	1/ENe/enero/2019 al 13/Di/enero/2021

FECHA DE ELABORACIÓN: 19/11/2019

Informe de Gobierno: Durante el ejercicio fiscal que se informa 2020 se enviaron mensualmente a la DGES, los informes de Gobierno correspondientes al Segundo periodo, en tiempo y forma. Esta información es indispensable para la integración de los informes anuales del titular del ejecutivo estatal. Este informe contempla las acciones realizadas con los diversos sectores y su impacto final en el entorno de la UPTex. Además, contempla el envío

CUARTO INFORME DE GOBIERNO ADMINISTRACIÓN 2017-2023

INSTITUCIÓN: UNIVERSIDAD POLITÉCNICA DE TEXCOCO

MUNICIPIO: TEXCOCO

	ACCIÓN	TIPO DE INFORME	NOVIEMBRE	DICIEMBRE	ENERO	FEBRERO	MARZO	ABRIL	MAYO	JUNIO	JULIO	AGOSTO	TOTAL
1	CELEBRACIÓN DE CONVENIOS CON LOS SECTORES PÚBLICO, SOCIAL Y PRODUCTIVO	CUANTITATIVO	1	0									1
		CUALITATIVO	Firma de convenio General con el Tecnológico de Ixtapaluca el día 3 de noviembre	Se cumplió la meta dentro de los meses de octubre y noviembre.									
2	VISITAS A EMPRESAS DEL SECTOR PRODUCTIVO	CUANTITATIVO	0	0									0
		CUALITATIVO	No se han realizado visitas debido a la Contingencia Sanitaria por el COVID-19	Derivado a la pandemia, no se pueden realizar visitas al sector productivo.									
3	ALUMNOS EN ESTADÍAS, ESTANCIAS Y RESIDENCIAS PROFESIONALES	CUANTITATIVO	111	0									111
		CUALITATIVO	Al mes de noviembre se generaron un total de 111 cartas de estadía. 67 mujeres y 44 hombres	No se emitieron cartas, derivado a que se inició el cuatrimestre en septiembre y deben de cumplir con 600 hrs.									
4	ALUMNOS PARTICIPANTES EN EL PROGRAMA DE EDUCACIÓN DUAL (SOLO DEBEN DE REPORTAR A LOS NUEVOS INGRESOS EN CADA MES DEL SEXENIO)	CUANTITATIVO	1	4									5
		CUALITATIVO	Se realizarán reuniones con diferentes empresas para incorporarar estudiantes en esta modalidad	Se incorporaron a 4 estudiantes en Modalidad Dual, de Ingeniería en Sistemas, en la empresa Cidoc									
5	ACCIONES DE DIFUSIÓN (SE DEBERAN CONSIDERAR TODAS LAS ACCIONES DE DIFUSIÓN, CANTIDAD DE ACCIONES (VOLANTES, CARTELES, SPOTS, PARTICIPACIÓN EN EXPOS, VISITAS A IEMS, ES IMPORTANTE REPORTAR POR ACCIÓN Y NO POR TIRAJE))	CUANTITATIVO	0	0									0
		CUALITATIVO	Durante este mes no se realizaron actividades de difusión	El programa de difusión está agendado para dar inicio en el primer trimestre del año									

ELABORÓ	MTRA. ANGÉLICA VARELA VILLEDA
CARGO	EL DEPARTAMENTO DE PLANEACIÓN Y EVALU
FIRMA	
MAIL	departamento.planeacion@uptex.edu.mx

AUTORIZÓ	MTRO. ALBERTO SÁNCHEZ FLORES
CARGO	RECTOR
FIRMA	
FECHA DE ENVÍO	rectoria.uptex@uptex.edu.mx

Al término del año 2020, la plantilla de personal de la Universidad Politécnica de Texcoco se encuentra integrada por 112 personas servidoras públicas, como se detalla a continuación:

TIPO DE PERSONAL	NO. DE SERVIDORES
Rector	1
Directores de Área	2
Jefes de Departamento	3
Administrativos	10
Profesor de Tiempo Completo	16
Profesor de Asignatura	71
Personal asimilado a salarios	9
Total	**112**

- Así mismo, la plantilla de personal se encuentra desagregada por sexo de la siguiente manera.

Sexo	TOTAL
Hombres	64
Mujeres	48
Total	**112**

- Por sexo y puesto la desagregación:

Puesto	Hombres	Mujeres
Administrativos	15	9
PTC	12	4
Profesor de Asignatura	35	**36**

- A continuación, se detallan los movimientos de personal, por el mismo periodo enero a diciembre 2020,

TIPO DE MOVIMIENTO	ADMINISTRATIVOS	DOCENTES
ALTAS	4	13
BAJAS	5	14

El equipo de cómputo con que cuenta la universidad al cierre del ejercicio, se integra de la manera siguiente:

Artículos	Labores Academias	Labores Administrativas	Total
Impresoras	6	14	20
Computadoras Personales	197	30	227
Multifuncionales	2	8	10
Laptop	10	4	14
Tabletas	100	1	101
			372

El Comité de Ética aprobó en la Primera Sesión Ordinaria, celebrada el 04 de junio del año 2020, su Programa Anual de Trabajo, que contiene las actividades a realizar.

No.	Actividad	Fecha límite de cumplimiento	Cumplimiento	Meta programada 2020	Meta alcanzada
1	Primera Sesión Ordinaria	Marzo	04 de junio de 2020	Cumplida	Meta real alcanzada
2	Segunda Sesión Ordinaria	Julio	13 de julio de 2020	Cumplida	Meta real alcanzada
3	Tercera Sesión Ordinaria	Diciembre	10 de diciembre de 2020	Cumplida	Meta real alcanzada
4	Entrega del Programa Anual de Trabajo 2020 via oficio a la unidad de prevención de la corrupción, y registro y validación del mismo en el sistema de los comités de ética (sicoe).	Mayo	22 de mayo 2020	Cumplida	Meta real alcanzada
5	Publicación del Código de Conducta debidamente actualizado, conforme a la guía remitida por la Dirección de Ética y Transparencia	Julio	Julio 2020	Cumplida	Meta real alcanzada
6	Campaña de difusión del Código de Conducta y Reglas de Integridad actualizado	Agosto	22 de agosto de 2020	Cumplida	Meta real alcanzada
7	Evaluación anual del Código de Conducta, Código de Ética y Reglas de Integridad	Septiembre	28 de septiembre de 2020	Cumplida	Meta real alcanzada
8	Formular sugerencias para modificar procesos en las unidades administrativas o	Noviembre	23 y 24 de noviembre de 2020	Cumplida	Meta real alcanzada

	áreas derivada del análisis de los resultados obtenidos en la evaluación anual del Código de Conducta				
9	Capacitación/sensibilización en materia de Ética y cultura de la denuncia	Octubre	29 de octubre de 2020	Cumplida	Meta real alcanzada
10	Desarrollo de las acciones tendientes al respeto de los Derechos Humanos	Octubre	28 de octubre de 2020	Cumplida	Meta real alcanzada
11	Gestión y entrega de reconocimientos	Noviembre	30 de noviembre de 2020	Cumplida	Meta real alcanzada
12	Elaboración del informe anual	Diciembre	10 de diciembre de 2020	Cumplida	Meta real alcanzada

El cumplimiento de dicho programa fue al 100% , debidamente documentado en el Sistema de Comités de Ética (SICOE) de la Secretaría de la Contraloría DEL Gobierno del Estado de México.
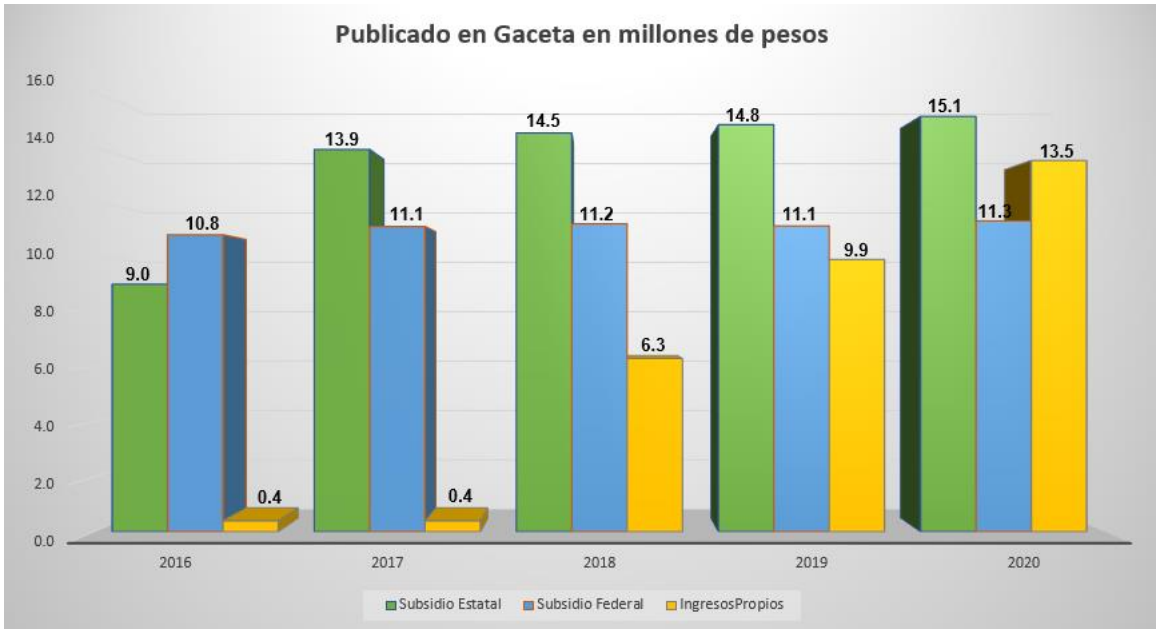
<u>Desglose de Presupuesto asignado por año y fuente de financiamiento:</u>